

**MUNICIPIO DE MADERA  
CHIHUAHUA**

Estado de Actividades

Del 01/ene./2021 al 31/dic./2021

(Cifras en Pesos)

Usr: 29

Rep: rptEstadoActividades

Fecha y hora de Impresión 26/ene./2022 02:23 p. m.

Concepto	2021	2020
<b>INGRESOS Y OTROS BENEFICIOS</b>		
<b>INGRESOS DE GESTIÓN</b>		
IMPUESTOS	\$11,864,546.19	\$0.00
CUOTAS Y APORTACIONES DE SEGURIDAD SOCIAL	\$6,677,749.17	\$0.00
CONTRIBUCIONES DE MEJORAS	\$0.00	\$0.00
DERECHOS	\$0.00	\$0.00
PRODUCTOS	\$4,344,339.43	\$0.00
APROVECHAMIENTOS	\$417,215.33	\$0.00
INGRESOS POR VENTA DE BIENES Y PRESTACION DE SERVICIOS	\$425,242.26	\$0.00
	\$0.00	\$0.00
PARTICIPACIONES, APORTACIONES, CONVENIOS, INCENTIVOS DERIVADOS DE LA COLABORACIÓN FISCAL, FONDOS DISTINTOS DE APORTACIONES, TRANSFERENCIAS, ASIGNACIONES, SUBSIDIOS Y SUBVENCIONES, Y PENSIONES Y JUBILACIONES	\$158,154,776.68	\$0.00
PARTICIPACIONES, APORTACIONES, CONVENIOS, INCENTIVOS DERIVADOS DE LA COLABORACIÓN FISCAL Y FONDOS DISTINTOS DE APORTACIONES	\$157,733,577.68	\$0.00
TRANSFERENCIAS, ASIGNACIONES, SUBSIDIOS Y SUBVENCIONES, Y PENSIONES Y JUBILACIONES	\$421,199.00	\$0.00
<b>OTROS INGRESOS Y BENEFICIOS</b>		
INGRESOS FINANCIEROS	\$0.00	\$0.00
INCREMENTO POR VARIACIÓN DE INVENTARIOS	\$0.00	\$0.00
DISMINUCIÓN DEL EXCESO DE ESTIMACIONES POR PÉRDIDA O DETERIORO U OBSOLESCENCIA	\$0.00	\$0.00
DISMINUCIÓN DEL EXCESO DE PROVISIONES	\$0.00	\$0.00
OTROS INGRESOS Y BENEFICIOS VARIOS	\$0.00	\$0.00
	\$0.00	\$0.00
<b>Total de Ingresos y Otros Beneficios</b>	<b>\$170,019,322.87</b>	<b>\$0.00</b>
<b>GASTOS Y OTRAS PÉRDIDAS</b>		
<b>GASTOS DE FUNCIONAMIENTO</b>		
SERVICIOS PERSONALES	\$96,755,389.64	\$0.00
MATERIALES Y SUMINISTROS	\$63,232,283.25	\$0.00
SERVICIOS GENERALES	\$22,514,231.50	\$0.00
	\$13,008,874.89	\$0.00
<b>TRANSFERENCIAS, ASIGNACIONES, SUBSIDIOS Y OTRAS AYUDAS</b>	<b>\$18,123,849.36</b>	<b>\$0.00</b>
TRANSFERENCIAS INTERNAS Y ASIGNACIONES AL SECTOR PÚBLICO	\$2,278,281.26	\$0.00
TRANSFERENCIAS AL RESTO DEL SECTOR PÚBLICO	\$0.00	\$0.00
SUBSIDIOS Y SUBVENCIONES	\$357,650.95	\$0.00
AYUDAS SOCIALES	\$15,487,917.15	\$0.00
PENSIONES Y JUBILACIONES	\$0.00	\$0.00
TRANSFERENCIAS A FIDEICOMISOS, MANDATOS Y CONTRATOS ANÁLOGOS	\$0.00	\$0.00
TRANSFERENCIAS A LA SEGURIDAD SOCIAL	\$0.00	\$0.00
DONATIVOS	\$0.00	\$0.00
TRANSFERENCIAS AL EXTERIOR	\$0.00	\$0.00
	\$0.00	\$0.00
<b>PARTICIPACIONES Y APORTACIONES</b>	<b>\$0.00</b>	<b>\$0.00</b>
PARTICIPACIONES	\$0.00	\$0.00
APORTACIONES	\$0.00	\$0.00
CONVENIOS	\$0.00	\$0.00
	\$0.00	\$0.00
<b>INTERESES, COMISIONES Y OTROS GASTOS DE LA DEUDA PÚBLICA</b>	<b>\$136,223.67</b>	<b>\$0.00</b>
INTERESES DE LA DEUDA PÚBLICA	\$136,223.67	\$0.00
COMISIONES DE LA DEUDA PÚBLICA	\$0.00	\$0.00
GASTOS DE LA DEUDA PÚBLICA	\$0.00	\$0.00
COSTO POR COBERTURAS	\$0.00	\$0.00
APYOS FINANCIEROS	\$0.00	\$0.00
	\$0.00	\$0.00
<b>OTROS GASTOS Y PÉRDIDAS EXTRAORDINARIAS</b>	<b>\$0.00</b>	<b>\$0.00</b>
ESTIMACIONES, DEPRECIACIONES, DETERIOROS, OBSOLESCENCIA Y AMORTIZACIONES	\$0.00	\$0.00
PROVISIONES	\$0.00	\$0.00
DISMINUCIÓN DE INVENTARIOS	\$0.00	\$0.00
AUMENTO POR INSUFICIENCIA DE ESTIMACIONES POR PÉRDIDA O DETERIORO U OBSOLESCENCIA	\$0.00	\$0.00
AUMENTO POR INSUFICIENCIA DE PROVISIONES	\$0.00	\$0.00




**MUNICIPIO DE MADERA**  
**CHIHUAHUA**  
**Estado de Actividades**  
**Del 01/ene./2021 al 31/dic./2021**  
(Cifras en Pesos)

Usr: 29  
Rep: rptEstadoActividades

Fecha y hora de Impresión 26/ene./2022 02:23 p. m.


Concepto	2021	2020
OTROS GASTOS	\$0.00	\$0.00
<b>INVERSIÓN PÚBLICA</b>	<b>\$0.00</b>	<b>\$0.00</b>
INVERSIÓN PÚBLICA NO CAPITALIZABLE	\$0.00	\$0.00
<b>Total de Gastos y otras Pérdidas</b>	<b>\$117,015,462.67</b>	<b>\$0.00</b>
<b>Resultado de Ejercicio (Ahorro/Desahorro)</b>	<b>\$53,003,860.20</b>	<b>\$0.00</b>

"Bajo protesta de decir verdad declaramos que los Estados Financieros y sus notas, son razonablemente correctos y son responsabilidad del emisor".


---

C. MARCELINO PRIETO CARREON  
PRESIDENTE MUNICIPAL


---

LIC. ROSARIO MARGARITA PACHECO TALAMANTES  
TESORERO MUNICIPAL

**MUNICIPIO DE MADERA  
CHIHUAHUA**

**Estado de Situación Financiera**

Al 31/dic./2021

(Cifras en Pesos)

Fecha y 26/ene./2022

hora de Impresión 02:36 p. m.

Usr: 29

Rep: rptEstadoSituacionFinanciera

CONCEPTO	2021	2020	CONCEPTO	2021	2020
<b>ACTIVO</b>			<b>PASIVO</b>		
<b>ACTIVO CIRCULANTE</b>			<b>PASIVO CIRCULANTE</b>		
EFFECTIVO Y EQUIVALENTES	\$18,725,660.50	\$17,869,561.36	CUENTAS POR PAGAR A CORTO PLAZO	\$63,234.12	\$3,098,445.26
DERECHOS A RECIBIR EFECTIVO O EQUIVALENTES	\$9,337,770.73	\$9,422,595.51	DOCUMENTOS POR PAGAR A CORTO PLAZO	\$0.00	\$0.00
DERECHOS A RECIBIR BIENES O SERVICIOS	\$590,136.30	\$590,136.30	PORCIÓN A CORTO PLAZO DE LA DEUDA PUBLICA A LARGO	\$0.00	\$3,846,646.98
INVENTARIOS	\$0.00	\$0.00	TITULOS Y VALORES A CORTO PLAZO	\$0.00	\$0.00
ALMACENES	\$0.00	\$0.00	PASIVOS DIFERIDOS A CORTO PLAZO	\$0.00	\$0.00
ESTIMACIÓN POR PÉRDIDA O DETERIORO DE ACTIVOS	\$0.00	\$0.00	FONDOS Y BIENES DE TERCEROS EN GARANTIA Y/O	\$0.00	\$0.00
OTROS ACTIVOS CIRCULANTES	\$0.00	\$0.00	PROVISIONES A CORTO PLAZO	\$0.00	\$0.00
			OTROS PASIVOS A CORTO PLAZO	\$0.00	\$0.00
<b>Total de Activos Circulantes</b>	<b>\$28,653,567.53</b>	<b>\$27,882,293.17</b>	<b>Total de Pasivos Circulantes</b>	<b>\$63,234.12</b>	<b>\$6,945,092.24</b>
<b>ACTIVO NO CIRCULANTE</b>			<b>PASIVO NO CIRCULANTE</b>		
INVERSIONES FINANCIERAS A LARGO PLAZO	\$0.00	\$0.00	CUENTAS POR PAGAR A LARGO PLAZO	\$0.00	\$0.00
DERECHOS A RECIBIR EFECTIVO O EQUIVALENTES A	\$0.00	\$0.00	DOCUMENTOS POR PAGAR A LARGO PLAZO	\$0.00	\$0.00
BIENES INMUEBLES, INFRAESTRUCTURA Y	\$187,599,848.98	\$142,940,883.36	DEUDA PÚBLICA A LARGO PLAZO	\$0.00	\$0.00
BIENES MUEBLES	\$54,349,645.31	\$53,349,091.18	PASIVOS DIFERIDOS A LARGO PLAZO	\$0.00	\$0.00
ACTIVOS INTANGIBLES	\$31,050.03	\$19,445.88	FONDOS Y BIENES DE TERCEROS EN GARANTIA Y/O	\$0.00	\$0.00
DEPRECIACIÓN, DETERIORO Y AMORTIZACION ACUMULADA	\$0.00	\$0.00	PROVISIONES A LARGO PLAZO	\$0.00	\$0.00
ACTIVOS DIFERIDOS	\$143,223.25	\$143,223.25			
ESTIMACIÓN POR PÉRDIDA O DETERIORO DE ACTIVOS NO	\$0.00	\$0.00	<b>Total de Pasivos No Circulantes</b>	<b>\$0.00</b>	<b>\$0.00</b>
OTROS ACTIVOS NO CIRCULANTES	\$0.00	\$0.00			
<b>Total de Activos No Circulantes</b>	<b>\$242,123,767.57</b>	<b>\$196,452,643.67</b>	<b>Total del Pasivo</b>	<b>\$63,234.12</b>	<b>\$6,945,092.24</b>
<b>Total del Activo</b>	<b>\$270,777,335.10</b>	<b>\$224,334,936.84</b>	<b>HACIENDA PÚBLICA/ PATRIMONIO</b>		
			HACIENDA PÚBLICA/PATRIMONIO CONTRIBUIDO	\$0.00	\$0.00
			APORTACIONES	\$0.00	\$0.00
			DONACIONES DE CAPITAL	\$0.00	\$0.00
			ACTUALIZACIÓN DE LA HACIENDA PÚBLICA/PATRIMONIO	\$0.00	\$0.00
			HACIENDA PÚBLICA /PATRIMONIO GENERADO	\$270,714,100.98	\$217,389,844.60
			RESULTADOS DEL EJERCICIO (AHORRO/ DESAHORRO)	\$164,786,609.24	\$111,782,749.04
			RESULTADOS DE EJERCICIOS ANTERIORES	\$105,927,491.74	\$105,607,095.56
			REVALUOS	\$0.00	\$0.00
			RESERVAS	\$0.00	\$0.00



**MUNICIPIO DE MADERA  
CHIHUAHUA**

**Estado de Situación Financiera**

Al 31/dic./2021  
(Cifras en Pesos)

Fecha y 26/ene./2022

hora de Impresión 02:36 p. m.

Usr: 29

Rep: rptEstadoSituacionFinanciera

CONCEPTO	2021	2020	CONCEPTO	2021	2020
			RECTIFICACIONES DE RESULTADOS DE EJERCICIOS	\$0.00	\$0.00
			EXCESO O INSUFICIENCIA EN LA ACTUALIZACIÓN DE LA	\$0.00	\$0.00
			RESULTADO POR POSICIÓN MONETARIA	\$0.00	\$0.00
			RESULTADO POR TENENCIA DE ACTIVOS NO MONETARIOS	\$0.00	\$0.00
			<b>Total Hacienda Pública/Patrimonio</b>	<b>\$270,714,100.98</b>	<b>\$217,389,844.60</b>
			<b>Total del Pasivo y Hacienda Pública/Patrimonio</b>	<b>\$270,777,335.10</b>	<b>\$224,334,936.84</b>



## MUNICIPIO DE MADERA CHIHUAHUA

### Estado de Situación Financiera

Usr: 29

Rep: rptEstadoSituacionFinanciera

Al 31/dic./2021

(Cifras en Pesos)

Fecha y 26/ene./2022

hora de Impresión 02:36 p. m.

CONCEPTO	2021	2020	CONCEPTO	2021	2020
<b>CUENTAS DE ORDEN CONTABLES</b>			<b>CONTRATO DE COMODATO POR BIENES</b>	\$0.00	\$0.00
<b>VALORES</b>	<b>\$0.00</b>	<b>\$0.00</b>			
VALORES EN CUSTODIA	\$0.00	\$0.00			
CUSTODIA DE VALORES	\$0.00	\$0.00			
INSTRUMENTOS DE CRÉDITO PRESTADOS A FORMADORES	\$0.00	\$0.00			
PRÉSTAMO DE INSTRUMENTOS DE CRÉDITO A	\$0.00	\$0.00			
INSTRUMENTOS DE CRÉDITO RECIBIDOS EN GARANTÍA DE	\$0.00	\$0.00			
GARANTÍA DE CRÉDITOS RECIBIDOS DE LOS FORMADORES	\$0.00	\$0.00			
<b>EMISIÓN DE OBLIGACIONES</b>	<b>\$0.00</b>	<b>\$0.00</b>			
AUTORIZACIÓN PARA LA EMISIÓN DE BONOS, TÍTULOS Y	\$0.00	\$0.00			
AUTORIZACIÓN PARA LA EMISIÓN DE BONOS, TÍTULOS Y	\$0.00	\$0.00			
EMISIONES AUTORIZADAS DE LA DEUDA PÚBLICA INTERNA	\$0.00	\$0.00			
SUSCRIPCIÓN DE CONTRATOS DE PRÉSTAMOS Y OTRAS	\$0.00	\$0.00			
SUSCRIPCIÓN DE CONTRATOS DE PRÉSTAMOS Y OTRAS	\$0.00	\$0.00			
CONTRATOS DE PRÉSTAMOS Y OTRAS OBLIGACIONES DE	\$0.00	\$0.00			
<b>AVALES Y GARANTÍAS</b>	<b>\$0.00</b>	<b>\$0.00</b>			
AVALES AUTORIZADOS	\$0.00	\$0.00			
AVALES FIRMADOS	\$0.00	\$0.00			
FIANZAS Y GARANTÍAS RECIBIDAS POR DEUDAS A COBRAR	\$0.00	\$0.00			
FIANZAS Y GARANTÍAS RECIBIDAS	\$0.00	\$0.00			
FIANZAS OTORGADAS PARA RESPALDAR OBLIGACIONES NO	\$0.00	\$0.00			
FIANZAS OTORGADAS DEL GOBIERNO PARA RESPALDAR	\$0.00	\$0.00			
<b>JUICIOS</b>	<b>\$0.00</b>	<b>\$0.00</b>			
DEMANDAS JUDICIAL EN PROCESO DE RESOLUCIÓN	\$0.00	\$0.00			
RESOLUCIÓN DE DEMANDAS EN PROCESO JUDICIAL	\$0.00	\$0.00			
<b>INVERSIÓN MEDIANTE PROYECTOS PARA PRESTACIÓN DE</b>	<b>\$0.00</b>	<b>\$0.00</b>			
CONTRATOS PARA INVERSIÓN MEDIANTE PROYECTOS	\$0.00	\$0.00			
INVERSIÓN PÚBLICA CONTRATADA MEDIANTE PROYECTOS	\$0.00	\$0.00			
<b>BIENES EN CONCESIONADOS O EN COMODATO</b>	<b>\$0.00</b>	<b>\$0.00</b>			
BIENES BAJO CONTRATO EN CONCESIÓN	\$0.00	\$0.00			
CONTRATO DE CONCESION POR BIENES	\$0.00	\$0.00			
BIENES BAJO CONTRATO EN COMODATO	\$0.00	\$0.00			

**MUNICIPIO DE MADERA  
CHIHUAHUA**

**Estado de Situación Financiera**

Usr: 29  
Rep: rptEstadoSituacionFinanciera

**Al 31/dic./2021**  
(Cifras en Pesos)

Fecha y hora de Impresión | 26/ene./2022  
02:36 p. m.

CONCEPTO	2021	2020
<b>CUENTAS DE ORDEN PRESUPUESTARIAS</b>		
<b>LEY DE INGRESOS</b>		
LEY DE INGRESOS ESTIMADA	\$168,195,469.21	\$0.00
LEY DE INGRESOS POR EJECUTAR	\$9,576,993.95	\$0.00
MODIFICACIONES A LA LEY DE INGRESOS ESTIMADA	\$11,400,847.61	\$0.00
LEY DE INGRESOS DEVENGADA	\$170,019,322.87	\$0.00
LEY DE INGRESOS RECAUDADA	\$170,019,322.87	\$0.00
<b>PRESUPUESTO DE EGRESOS</b>		
PRESUPUESTO DE EGRESOS APROBADO	\$168,195,469.21	\$0.00
PRESUPUESTO DE EGRESOS POR EJERCER	\$6,284,053.00	\$0.00
MODIFICACIONES AL PRESUPUESTO DE EGRESOS	\$5,399,586.82	\$0.00
PRESUPUESTO DE EGRESOS COMPROMETIDO	\$167,311,003.03	\$0.00
PRESUPUESTO DE EGRESOS DEVENGADO	\$167,311,003.03	\$0.00
PRESUPUESTO DE EGRESOS EJERCIDO	\$165,629,003.19	\$0.00
PRESUPUESTO DE EGRESOS PAGADO	\$165,629,003.19	\$0.00

"Bajo protesta de decir verdad declaramos que los Estados Financieros y sus notas, son razonablemente correctos y son responsabilidad del emisor".

\_\_\_\_\_  
C. MARCELINO PRIETO CARREON  
PRESIDENTE MUNICIPAL

\_\_\_\_\_  
LIC. ROSARIO MARGARITA PACHECO TALAMANTES  
TESORERO MUNICIPAL



**MUNICIPIO DE MADERA  
CHIHUAHUA**

**Estado de Variación en la Hacienda Pública**

Del 01/ene/2021 Al 31/dic./2021

(Cifras en Pesos)

Fecha y 26/ene./2022

hora de Impresión 02:28 p. m

Usr: 29  
Rep: rptEstadoVariacionHacienda

Concepto	Hacienda Pública/ Patrimonio Contribuido	Hacienda Pública/ Patrimonio Generado De Ejercicios Anteriores	Hacienda Pública/ Patrimonio Generado Del Ejercicio	Exceso o Insuficiencia en la Actualización de la Hacienda Pública / Patrimonio	Total
<b>HACIENDA PÚBLICA/PATRIMONIO CONTRIBUIDO NETO DE 2020</b>	<b>\$0.00</b>	<b>\$0.00</b>	<b>\$0.00</b>	<b>\$0.00</b>	<b>\$0.00</b>
APORTACIONES	\$0.00	\$0.00	\$0.00	\$0.00	\$0.00
DONACIONES DE CAPITAL	\$0.00	\$0.00	\$0.00	\$0.00	\$0.00
ACTUALIZACIÓN DE LA HACIENDA PÚBLICA/PATRIMONIO	\$0.00	\$0.00	\$0.00	\$0.00	\$0.00
<b>HACIENDA PÚBLICA /PATRIMONIO GENERADO NETO DE 2020</b>	<b>\$0.00</b>	<b>\$105,607,095.56</b>	<b>\$111,782,749.04</b>	<b>\$0.00</b>	<b>\$217,389,844.60</b>
RESULTADOS DEL EJERCICIO (AHORRO/ DESAHORRO)	\$0.00	\$0.00	\$111,782,749.04	\$0.00	\$111,782,749.04
RESULTADOS DE EJERCICIOS ANTERIORES	\$0.00	\$105,607,095.56	\$0.00	\$0.00	\$105,607,095.56
REVALUOS	\$0.00	\$0.00	\$0.00	\$0.00	\$0.00
RESERVAS	\$0.00	\$0.00	\$0.00	\$0.00	\$0.00
RECTIFICACIONES DE RESULTADOS DE EJERCICIOS ANTERIORES	\$0.00	\$0.00	\$0.00	\$0.00	\$0.00
<b>EXCESO O INSUFICIENCIA EN LA ACTUALIZACIÓN DE LA HACIENDA PÚBLICA/ PATRIMONIO NETO DE 2020</b>	<b>\$0.00</b>	<b>\$0.00</b>	<b>\$0.00</b>	<b>\$0.00</b>	<b>\$0.00</b>
RESULTADO POR POSICIÓN MONETARIA	\$0.00	\$0.00	\$0.00	\$0.00	\$0.00
RESULTADO POR TENENCIA DE ACTIVOS NO MONETARIOS	\$0.00	\$0.00	\$0.00	\$0.00	\$0.00
<b>HACIENDA PÚBLICA / PATRIMONIO NETO FINAL DE 2020</b>	<b>\$0.00</b>	<b>\$105,607,095.56</b>	<b>\$111,782,749.04</b>	<b>\$0.00</b>	<b>\$217,389,844.60</b>
<b>CAMBIOS EN LA HACIENDA PÚBLICA/PATRIMONIO CONTRIBUIDO NETO DE 2021</b>	<b>\$0.00</b>	<b>\$0.00</b>	<b>\$0.00</b>	<b>\$0.00</b>	<b>\$0.00</b>
APORTACIONES	\$0.00	\$0.00	\$0.00	\$0.00	\$0.00
DONACIONES DE CAPITAL	\$0.00	\$0.00	\$0.00	\$0.00	\$0.00
ACTUALIZACIÓN DE LA HACIENDA PÚBLICA/PATRIMONIO	\$0.00	\$0.00	\$0.00	\$0.00	\$0.00
<b>VARIACIONES DE LA HACIENDA PÚBLICA / PATRIMONIO GENERADO NETO DE 2021</b>	<b>\$0.00</b>	<b>\$320,396.18</b>	<b>-\$58,778,888.84</b>	<b>\$0.00</b>	<b>-\$58,458,492.66</b>
RESULTADOS DEL EJERCICIO (AHORRO/ DESAHORRO)	\$0.00	\$0.00	\$53,003,860.20	\$0.00	\$53,003,860.20
RESULTADOS DE EJERCICIOS ANTERIORES	\$0.00	\$320,396.18	-\$111,782,749.04	\$0.00	-\$111,462,352.86
REVALUOS	\$0.00	\$0.00	\$0.00	\$0.00	\$0.00
RESERVAS	\$0.00	\$0.00	\$0.00	\$0.00	\$0.00
RECTIFICACIONES DE RESULTADOS DE EJERCICIOS ANTERIORES	\$0.00	\$0.00	\$0.00	\$0.00	\$0.00
<b>CAMBIOS EN EL EXCESO O INSUFICIENCIA EN LA ACTUALIZACIÓN DE LA HACIENDA PÚBLICA/ PATRIMONIO NETO DE 2021</b>	<b>\$0.00</b>	<b>\$0.00</b>	<b>\$0.00</b>	<b>\$0.00</b>	<b>\$0.00</b>
RESULTADO POR POSICIÓN MONETARIA	\$0.00	\$0.00	\$0.00	\$0.00	\$0.00
RESULTADO POR TENENCIA DE ACTIVOS NO MONETARIOS	\$0.00	\$0.00	\$0.00	\$0.00	\$0.00
<b>HACIENDA PÚBLICA / PATRIMONIO NETO FINAL DE 2021</b>	<b>\$0.00</b>	<b>\$105,927,491.74</b>	<b>\$53,003,860.20</b>	<b>\$0.00</b>	<b>\$158,931,351.94</b>

**MUNICIPIO DE MADERA  
CHIHUAHUA**

**Estado de Variación en la Hacienda Pública**

Del 01/ene/2021 Al 31/dic./2021

(Cifras en Pesos)


Fecha y 26/ene./2022


hora de Impresión 02:28 p. m.

Usu: 29  
Rep: rptEstadoVariacionHacienda

Concepto	Hacienda Pública/ Patrimonio Contribuido	Hacienda Pública/ Patrimonio Generado De Ejercicios Anteriores	Hacienda Pública/ Patrimonio Generado Del Ejercicio	Exceso o Insuficiencia en la Actualización de la Hacienda Pública / Patrimonio	Total
----------	--	---	--	--	-------

"Bajo protesta de decir verdad declaramos que los Estados Financieros y sus notas, son razonablemente correctos y son responsabilidad del emisor".

  
\_\_\_\_\_  
C. MARCELINO PRIETO CARREON  
PRESIDENTE MUNICIPAL

  
\_\_\_\_\_  
LIC. ROSARIO MARGARITA PACHECO TALAMANTES  
TESORERO MUNICIPAL



**MUNICIPIO DE MADERA  
CHIHUAHUA**  
Estado de Cambios en la Situación Financiera  
Del 01/ene./2021 Al 31/dic./2021  
(Cifras en Pesos)

Usr: 29

Rep: rptEstadoCambiosSituacionFinanciera

Fecha y hora de Impresión 26/ene./2022 02:40 p. m.

Concepto	Origen	Aplicación
<b>ACTIVO</b>		
<b>ACTIVO CIRCULANTE</b>	<b>\$84,824.78</b>	<b>\$46,527,223.04</b>
EFFECTIVO Y EQUIVALENTES	\$84,824.78	\$856,099.14
DERECHOS A RECIBIR EFECTIVO O EQUIVALENTES	\$0.00	\$856,099.14
DERECHOS A RECIBIR BIENES O SERVICIOS	\$84,824.78	\$0.00
INVENTARIOS	\$0.00	\$0.00
ALMACENES	\$0.00	\$0.00
ESTIMACIÓN POR PÉRDIDA O DETERIORO DE ACTIVOS CIRCULANTES	\$0.00	\$0.00
OTROS ACTIVOS CIRCULANTES	\$0.00	\$0.00
<b>ACTIVO NO CIRCULANTE</b>		
INVERSIONES FINANCIERAS A LARGO PLAZO	\$0.00	\$45,671,123.90
DERECHOS A RECIBIR EFECTIVO O EQUIVALENTES A LARGO PLAZO	\$0.00	\$0.00
BIENES INMUEBLES, INFRAESTRUCTURA Y CONSTRUCCIONES EN PROCESO	\$0.00	\$0.00
BIENES MUEBLES	\$0.00	\$44,658,965.62
ACTIVOS INTANGIBLES	\$0.00	\$1,000,554.13
DEPRECIACIÓN, DETERIORO Y AMORTIZACIÓN ACUMULADA DE BIENES	\$0.00	\$11,604.15
ACTIVOS DIFERIDOS	\$0.00	\$0.00
ESTIMACIÓN POR PÉRDIDA O DETERIORO DE ACTIVOS NO CIRCULANTES	\$0.00	\$0.00
OTROS ACTIVOS NO CIRCULANTES	\$0.00	\$0.00
<b>PASIVO</b>		
<b>PASIVO CIRCULANTE</b>	<b>\$0.00</b>	<b>\$6,881,858.12</b>
CUENTAS POR PAGAR A CORTO PLAZO	\$0.00	\$6,881,858.12
DOCUMENTOS POR PAGAR A CORTO PLAZO	\$0.00	\$3,035,211.14
PORCIÓN A CORTO PLAZO DE LA DEUDA PÚBLICA A LARGO PLAZO	\$0.00	\$0.00
TÍTULOS Y VALORES A CORTO PLAZO	\$0.00	\$3,846,646.98
PASIVOS DIFERIDOS A CORTO PLAZO	\$0.00	\$0.00
FONDOS Y BIENES DE TERCEROS EN GARANTÍA Y/O ADMINISTRACIÓN A CORTO PLAZO	\$0.00	\$0.00
PROVISIONES A CORTO PLAZO	\$0.00	\$0.00
OTROS PASIVOS A CORTO PLAZO	\$0.00	\$0.00
<b>PASIVO NO CIRCULANTE</b>		
CUENTAS POR PAGAR A LARGO PLAZO	\$0.00	\$0.00
DOCUMENTOS POR PAGAR A LARGO PLAZO	\$0.00	\$0.00
DEUDA PÚBLICA A LARGO PLAZO	\$0.00	\$0.00
PASIVOS DIFERIDOS A LARGO PLAZO	\$0.00	\$0.00
FONDOS Y BIENES DE TERCEROS EN GARANTÍA Y/O ADMINISTRACIÓN A LARGO PLAZO	\$0.00	\$0.00
PROVISIONES A LARGO PLAZO	\$0.00	\$0.00
<b>HACIENDA PÚBLICA/ PATRIMONIO</b>	<b>\$53,324,256.38</b>	<b>\$0.00</b>
<b>HACIENDA PÚBLICA/PATRIMONIO CONTRIBUIDO</b>		
APORTACIONES	\$0.00	\$0.00
DONACIONES DE CAPITAL	\$0.00	\$0.00
ACTUALIZACIÓN DE LA HACIENDA PÚBLICA/PATRIMONIO	\$0.00	\$0.00
<b>HACIENDA PÚBLICA /PATRIMONIO GENERADO</b>	<b>\$53,324,256.38</b>	<b>\$0.00</b>
RESULTADOS DEL EJERCICIO (AHORRO/ DESAHORRO)	\$53,003,860.20	\$0.00
RESULTADOS DE EJERCICIOS ANTERIORES	\$320,396.18	\$0.00
REVALUOS	\$0.00	\$0.00
RESERVAS	\$0.00	\$0.00
RECTIFICACIONES DE RESULTADOS DE EJERCICIOS ANTERIORES	\$0.00	\$0.00
<b>EXCESO O INSUFICIENCIA EN LA ACTUALIZACIÓN DE LA HACIENDA PÚBLICA/ PATRIMONIO</b>	<b>\$0.00</b>	<b>\$0.00</b>
RESULTADO POR POSICIÓN MONETARIA	\$0.00	\$0.00
RESULTADO POR TENENCIA DE ACTIVOS NO MONETARIOS	\$0.00	\$0.00

**MUNICIPIO DE MADERA  
CHIHUAHUA**  
**Estado de Cambios en la Situación Financiera**  
Del 01/ene./2021 Al 31/dic./2021  
(Cifras en Pesos)

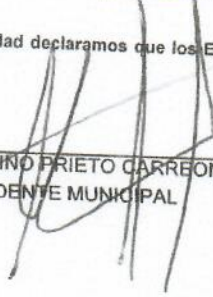
Usu: 29

Rep: rptEstadoCambiosSituacionFinanciera

Fecha y hora de impresión: 26/ene./2022 02:40 p. m.

Concepto	Origen	Aplicación
----------	--------	------------

"Bajo protesta de decir verdad declaramos que los Estados Financieros y sus notas, son razonablemente correctos y son responsabilidad del emisor".

  
C. MARCELINO PRIETO CARREÓN  
PRESIDENTE MUNICIPAL

  
LIC. ROSARIO MARGARITA PACHECO TALAMANTES  
TESORERO MUNICIPAL



**MUNICIPIO DE MADERA  
CHIHUAHUA**

**Estado de Flujos de Efectivo  
Del 01/ene/2021 Al 31/dic./2021**

(Cifras en Pesos)

Usr: 29

Rep: rptEstadoFlujosEfectivo

Fecha y hora de Impresión 26/ene./2022  
02:41 p. m.

Concepto	2021	2020
<b>FLUJOS DE EFECTIVO DE LAS ACTIVIDADES DE OPERACIÓN</b>		
<b>ORIGEN</b>		
IMPUESTOS	\$170,019,322.87	\$0.00
CUOTAS Y APORTACIONES DE SEGURIDAD SOCIAL	\$6,677,749.17	\$0.00
CONTRIBUCIONES DE MEJORAS	\$0.00	\$0.00
DERECHOS	\$0.00	\$0.00
PRODUCTOS	\$4,344,339.43	\$0.00
APROVECHAMIENTOS	\$417,215.33	\$0.00
INGRESOS POR VENTA DE BIENES Y PRESTACIÓN DE SERVICIOS	\$425,242.26	\$0.00
PARTICIPACIONES, APORTACIONES, CONVENIOS, INCENTIVOS DERIVADOS DE LA COLABORACIÓN FISCAL Y FONDOS DISTINTOS DE APORTACIONES	\$0.00	\$0.00
TRANSFERENCIAS, ASIGNACIONES, SUBSIDIOS Y SUBVENCIONES, Y PENSIONES Y JUBILACIONES	\$157,733,577.68	\$0.00
OTROS ORIGENES DE OPERACIÓN	\$421,199.00	\$0.00
	\$0.00	\$0.00
<b>APLICACIÓN</b>		
SERVICIOS PERSONALES	\$120,413,459.54	\$0.00
MATERIALES Y SUMINISTROS	\$63,232,283.25	\$0.00
SERVICIOS GENERALES	\$22,514,231.50	\$0.00
TRANSFERENCIAS INTERNAS Y ASIGNACIONES AL SECTOR PÚBLICO	\$13,008,874.89	\$0.00
TRANSFERENCIAS AL RESTO DEL SECTOR PÚBLICO	\$2,278,281.26	\$0.00
SUBSIDIOS Y SUBVENCIONES	\$0.00	\$0.00
AYUDAS SOCIALES	\$357,650.95	\$0.00
PENSIONES Y JUBILACIONES	\$15,487,917.15	\$0.00
TRANSFERENCIAS A FIDEICOMISOS, MANDATOS Y CONTRATOS ANÁLOGOS	\$0.00	\$0.00
TRANSFERENCIAS A LA SEGURIDAD SOCIAL	\$0.00	\$0.00
DONATIVOS	\$0.00	\$0.00
TRANSFERENCIAS AL EXTERIOR	\$0.00	\$0.00
PARTICIPACIONES	\$0.00	\$0.00
APORTACIONES	\$0.00	\$0.00
CONVENIOS	\$0.00	\$0.00
OTRAS APLICACIONES DE OPERACIÓN	\$0.00	\$0.00
<b>FLUJOS NETOS DE EFECTIVO POR ACTIVIDADES DE OPERACIÓN</b>	<b>\$49,605,863.33</b>	<b>\$0.00</b>
<b>FLUJOS DE EFECTIVO DE LAS ACTIVIDADES DE INVERSIÓN</b>		
<b>ORIGEN</b>		
BIENES INMUEBLES, INFRAESTRUCTURA Y CONSTRUCCIONES EN PROCESO	\$0.00	\$0.00
BIENES MUEBLES	\$0.00	\$0.00
OTROS ORIGENES DE INVERSIÓN	\$0.00	\$0.00
	\$0.00	\$0.00
<b>APLICACIÓN</b>		
BIENES INMUEBLES, INFRAESTRUCTURA Y CONSTRUCCIONES EN PROCESO	\$43,989,124.06	\$0.00
BIENES MUEBLES	\$42,976,965.78	\$0.00
OTRAS APLICACIONES DE INVERSIÓN	\$1,000,554.13	\$0.00
<b>FLUJOS NETOS DE EFECTIVO POR ACTIVIDADES DE INVERSIÓN</b>	<b>\$11,604.15</b>	<b>\$0.00</b>
	<b>-\$43,989,124.06</b>	<b>\$0.00</b>
<b>FLUJO DE EFECTIVO DE LAS ACTIVIDADES DE FINANCIAMIENTO</b>		
<b>ORIGEN</b>		
ENDEUDAMIENTO NETO	\$0.00	\$0.00
INTERNO	\$0.00	\$0.00
EXTERNO	\$0.00	\$0.00
OTROS ORIGENES DE FINANCIAMIENTO	\$0.00	\$0.00
	\$0.00	\$0.00
<b>APLICACIÓN</b>		
SERVICIOS DE LA DEUDA	\$4,760,640.13	\$0.00
INTERNO	\$0.00	\$0.00
EXTERNO	\$4,760,640.13	\$0.00
OTRAS APLICACIONES DE FINANCIAMIENTO	\$0.00	\$0.00
<b>FLUJOS NETOS DE EFECTIVO POR ACTIVIDADES DE FINANCIAMIENTO</b>	<b>\$0.00</b>	<b>\$0.00</b>
	<b>-\$4,760,640.13</b>	<b>\$0.00</b>
<b>INCREMENTO O DISMINUCIÓN NETA EN EL EFECTIVO Y EQUIVALENTES AL EFECTIVO</b>	<b>\$856,099.14</b>	<b>\$0.00</b>
<b>EFECTIVO Y EQUIVALENTES AL EFECTIVO AL INICIO DEL EJERCICIO</b>	<b>\$17,869,561.36</b>	<b>\$0.00</b>



MUNICIPIO DE MADERA  
CHIHUAHUA

Estado de Flujos de Efectivo

Del 01/ene/2021 Al 31/dic./2021

(Cifras en Pesos)


Usr: 29

Rep: rptEstadoFlujosEfectivo

Fecha y hora de Impresión 26/ene./2022 02:41 p. m.

Concepto	2021	2020
EFFECTIVO Y EQUIVALENTES AL EFECTIVO AL FINAL DEL EJERCICIO	\$18,725,660.50	\$0.00

"Bajo protesta de decir verdad declaramos que los Estados Financieros y sus notas, son razonablemente correctos y son responsabilidad del emisor".

  
\_\_\_\_\_  
C. MARCELINO PRIETO CARREÓN  
PRESIDENTE MUNICIPAL

  
\_\_\_\_\_  
LIC. ROSARIO MARGARITA PACHECO TALAMANTES  
TESORERO MUNICIPAL



**MUNICIPIO DE MADERA  
CHIHUAHUA**  
**Informe de Pasivos Contingentes**  
al 31/dic./2021

Usu: 29  
Rep: rptPasivosContingentes

Fecha y hora de Impresión | 26/ene./2022  
02:30 p. m.

"En Cumplimiento a lo dispuesto en los artículos 46, Fracción I, Inciso f), y 52 de la Ley General de Contabilidad Gubernamental y de conformidad con lo establecido en el Capítulo VII, Numeral, II, Inciso h) del Manual de Contabilidad Gubernamental emitido por el CONAC, el Ente Público informa lo siguiente:"

SIN INFORMACIÓN QUE  
REVELAR

"Bajo protesta de decir verdad declaramos que los Estados Financieros y sus notas, son razonablemente correctos y son responsabilidad del emisor".

  
C. MARCELYNO PRIETO CARREON

PRÉSIDENTE MUNICIPAL

  
LIC. ROSARIO MARGARITA PACHECO TALAMANTES

TESORERO MUNICIPAL

**MUNICIPIO DE MADERA  
CHIHUAHUA**

**Estado Analítico del Activo  
Del 01/ene./2021 al 31/dic./2021  
(Cifras en Pesos)**

Usr. 29

Rep. rptEstadoAnaliticoDeActivosYPasivos\_R

Fecha y 26/ene./2022

hora de Impresión 02:42 p. m.

Concepto	Saldo Inicial	Cargos del periodo	Abonos del periodo	Saldo Final	Variación del Periodo
<b>ACTIVO</b>	<b>\$224,334,936.84</b>	<b>\$431,036,459.08</b>	<b>\$384,594,060.82</b>	<b>\$270,777,335.10</b>	<b>\$46,442,398.26</b>
<b>ACTIVO CIRCULANTE</b>	<b>\$27,882,293.17</b>	<b>\$385,365,335.18</b>	<b>\$384,694,060.82</b>	<b>\$28,653,567.53</b>	<b>\$771,274.36</b>
EFFECTIVO Y EQUIVALENTES	\$17,869,561.36	\$203,471,409.52	\$202,615,310.38	\$18,725,660.50	\$856,099.14
DERECHOS A RECIBIR EFECTIVO O EQUIVALENTES	\$9,422,595.51	\$181,893,925.66	\$181,978,750.44	\$9,337,770.73	-\$84,824.78
DERECHOS A RECIBIR BIENES O SERVICIOS	\$590,136.30	\$0.00	\$0.00	\$590,136.30	\$0.00
INVENTARIOS	\$0.00	\$0.00	\$0.00	\$0.00	\$0.00
ALMACENES	\$0.00	\$0.00	\$0.00	\$0.00	\$0.00
ESTIMACIÓN POR PÉRDIDA O DETERIORO DE ACTIVOS CIRCULANTES	\$0.00	\$0.00	\$0.00	\$0.00	\$0.00
OTROS ACTIVOS CIRCULANTES	\$0.00	\$0.00	\$0.00	\$0.00	\$0.00
<b>ACTIVO NO CIRCULANTE</b>	<b>\$196,452,643.67</b>	<b>\$45,671,123.90</b>	<b>\$0.00</b>	<b>\$242,123,767.57</b>	<b>\$45,671,123.90</b>
INVERSIONES FINANCIERAS A LARGO PLAZO	\$0.00	\$0.00	\$0.00	\$0.00	\$0.00
DERECHOS A RECIBIR EFECTIVO O EQUIVALENTES A LARGO PLAZO	\$0.00	\$0.00	\$0.00	\$0.00	\$0.00
BIENES INMUEBLES, INFRAESTRUCTURA Y CONSTRUCCIONES EN PROCESO	\$142,940,883.36	\$44,658,965.62	\$0.00	\$187,599,848.98	\$44,658,965.62
BIENES MUEBLES	\$53,349,091.18	\$1,000,554.13	\$0.00	\$54,349,645.31	\$1,000,554.13
ACTIVOS INTANGIBLES	\$19,445.88	\$11,604.15	\$0.00	\$31,050.03	\$11,604.15
DEPRECIACIÓN, DETERIORO Y AMORTIZACIÓN ACUMULADA DE BIENES	\$0.00	\$0.00	\$0.00	\$0.00	\$0.00
ACTIVOS DIFERIDOS	\$143,223.25	\$0.00	\$0.00	\$143,223.25	\$0.00
ESTIMACIÓN POR PÉRDIDA O DETERIORO DE ACTIVOS NO CIRCULANTES	\$0.00	\$0.00	\$0.00	\$0.00	\$0.00
OTROS ACTIVOS NO CIRCULANTES	\$0.00	\$0.00	\$0.00	\$0.00	\$0.00

"Bajo protesta de decir verdad declaramos que los Estados Financieros y sus notas, son razonablemente correctos y son responsabilidad del emisor".

C. MARCELINO PRIETO CARREON  
PRESIDENTE MUNICIPAL

LIC. ROSARIO MARGARITA PACHECO TALAMANTES

TESORERO MUNICIPAL



**MUNICIPIO DE MADERA  
CHIHUAHUA**

**Estado Analítico de la Deuda y Otros Pasivos**

Del 01/ene./2021 Al 31/dic./2021

(Cifras en Pesos)

Fecha y 26/ene./2022

hora de Impresión 02:43 p. m.

Denominación de las Deudas	Moneda de Contratación	Institución o País Acreedor	Saldo Inicial del Periodo	Saldo Final del Periodo
<b>DEUDA PÚBLICA</b>				
<b>Corto Plazo</b>				
<b>Deuda Interna</b>				
Instituciones de Crédito	Peso	México		
Títulos y Valores	Peso	México	\$3,846,646.98	\$0.00
Arrendamientos Financieros	Peso	México	\$0.00	\$0.00
			\$0.00	\$0.00
<b>Deuda Externa</b>				
Organismos Financieros Internacionales	Peso	México		
Deuda Bilateral	Peso	México	\$0.00	\$0.00
Títulos y Valores	Peso	México	\$0.00	\$0.00
Arrendamientos Financieros	Peso	México	\$0.00	\$0.00
			\$0.00	\$0.00
<b>Subtotal de Deuda Pública a Corto Plazo</b>	<b>Peso</b>	<b>México</b>	<b>\$3,846,646.98</b>	<b>\$0.00</b>
<b>Largo Plazo</b>				
<b>Deuda Interna</b>				
Instituciones de Crédito	Peso	México		
Títulos y Valores	Peso	México	\$0.00	\$0.00
Arrendamientos Financieros	Peso	México	\$0.00	\$0.00
			\$0.00	\$0.00
<b>Deuda Externa</b>				
Organismos Financieros Internacionales	Peso	México		
Deuda Bilateral	Peso	México	\$0.00	\$0.00
Títulos y Valores	Peso	México	\$0.00	\$0.00
Arrendamientos Financieros	Peso	México	\$0.00	\$0.00
			\$0.00	\$0.00
<b>Subtotal de Deuda Pública a Largo Plazo</b>	<b>Peso</b>	<b>México</b>	<b>\$0.00</b>	<b>\$0.00</b>
<b>Total de Otros Pasivos</b>	<b>Peso</b>	<b>México</b>	<b>\$3,098,445.26</b>	<b>\$63,234.12</b>
<b>Total de Deuda Pública y Otros Pasivos</b>	<b>Peso</b>	<b>México</b>	<b>\$6,945,092.24</b>	<b>\$63,234.12</b>

**MUNICIPIO DE MADERA  
CHIHUAHUA**

**Estado Analítico de la Deuda y Otros Pasivos**

Del 01/ene./2021 Al 31/dic./2021

(Cifras en Pesos)

Fecha y 26/ene./2022


hora de Impresión 02:43 p. m.


Usr: 29

Rep: rptEstadoAnaliticoDeudaYPasivos

Denominación de las Deudas	Moneda de Contratación	Institución o País Acreedor	Saldo Inicial del Periodo	Saldo Final del Periodo
DEUDA PÚBLICA				

"Bajo protesta de decir verdad declaramos que los Estados Financieros y sus notas, son razonablemente correctos y son responsabilidad del emisor".

  
\_\_\_\_\_  
C. MARCELINO PRIETO CARREON  
PRESIDENTE MUNICIPAL

  
\_\_\_\_\_  
LIC. ROSARIO MARGARITA PACHECO TALAMANTES  
TESORERO MUNICIPAL



Cuenta Pública 2021  
MUNICIPIO DE MADERA  
Estado Analítico de Ingresos  
Del 1 de Enero al 31 de Diciembre de 2021

Rubro de Ingresos	Ingreso					Diferencia (6= 5 - 1)
	Estimado	Ampliaciones y Reducciones	Modificado	Devengado	Recaudado	
	(1)	(2)	(3= 1 + 2)	(4)	(5)	
Impuestos	6,202,507	1,988,866	8,189,373	6,677,749	6,677,749	475,242
Cuotas y Aportaciones de Seguridad Social	0	0	0	0	0	0
Contribuciones de Mejoras	0	0	0	0	0	0
Derechos	4,283,708	1,093,988	5,377,696	4,344,339	4,344,339	60,631
Productos	311,061	288,779	599,840	417,215	417,215	106,154
Aprovechamientos	767,232	21,500	788,732	425,242	425,242	-341,990
Ingresos por Venta de Bienes, Prestación de Servicios y Otros Ingresos	0	0	0	0	0	0
Participaciones, Aportaciones, Convenios, Incentivos Derivados de la Colaboración Fiscal y Fondos Distintos de Aportaciones	156,630,961	7,588,516	164,219,477	157,733,578	157,733,578	1,102,616
Transferencias, Asignaciones, Subsidios y Subvenciones, y Pensiones y Jubilaciones	0	421,199	421,199	421,199	421,199	421,199
Ingresos Derivados de Financiamientos	0	0	0	0	0	0
<b>Total</b>	<b>168,195,469</b>	<b>11,400,848</b>	<b>179,596,317</b>	<b>170,019,323</b>	<b>170,019,323</b>	<b>0</b>
				<b>Ingresos excedentes<sup>1</sup></b>		<b>1,823,854</b>

Estado Analítico de Ingresos Por Fuente de Financiamiento	Ingreso					Diferencia (6= 5 - 1)
	Estimado	Ampliaciones y Reducciones	Modificado	Devengado	Recaudado	
	(1)	(2)	(3= 1 + 2)	(4)	(5)	
<b>Ingresos del Poder Ejecutivo Federal o Estatal y de los Municipios</b>						
Impuestos	6,202,507	1,988,866	8,189,373	6,677,749	6,677,749	475,242
Cuotas y Aportaciones de Seguridad Social	0	0	0	0	0	0
Contribuciones de Mejoras	0	0	0	0	0	0
Derechos	4,283,708	1,093,988	5,377,696	4,344,339	4,344,339	60,631
Productos	311,061	288,779	599,840	417,215	417,215	106,154
Aprovechamientos	767,232	21,500	788,732	425,242	425,242	-341,990
Participaciones, Aportaciones, Convenios, Incentivos Derivados de la Colaboración Fiscal y Fondos Distintos de Aportaciones	156,630,961	7,588,516	164,219,477	157,733,578	157,733,578	1,102,616
Transferencias, Asignaciones, Subsidios y Subvenciones, y Pensiones y Jubilaciones	0	421,199	421,199	421,199	421,199	421,199
			0			0
<b>Ingresos de los Entes Públicos de los Poderes Legislativo y Judicial, de los Órganos Autónomos y del Sector Paraestatal o Paramunicipal, así como de las Empresas Productivas del Estado</b>						
Cuotas y Aportaciones de Seguridad Social	0	0	0	0	0	0
Productos	0	0	0	0	0	0
Ingresos por Venta de Bienes, Prestación de Servicios y Otros Ingresos	0	0	0	0	0	0
Transferencias, Asignaciones, Subsidios y Subvenciones, y Pensiones y Jubilaciones	0	0	0	0	0	0
<b>Ingresos derivados de financiamiento</b>						
Ingresos Derivados de Financiamientos	0	0	0	0	0	0
<b>Total</b>	<b>168,195,469</b>	<b>11,400,848</b>	<b>179,596,317</b>	<b>170,019,323</b>	<b>170,019,323</b>	<b>0</b>
				<b>Ingresos excedentes</b>		<b>1,823,854</b>

Cuenta Pública 2021  
MUNICIPIO DE MADERA  
Estado Analítico de Ingresos  
Del 1 de Enero al 31 de Diciembre de 2021

Rubro de Ingresos	Ingreso					Diferencia (6= 5 - 1 )
	Estimado	Ampliaciones y Reducciones	Modificado	Devengado	Recaudado	
	(1)	(2)	(3= 1 + 2)	(4)	(5)	
Impuestos	6,202,507	1,986,866	8,189,373	6,677,749	6,677,749	475,242
Cuotas y Aportaciones de Seguridad Social	0	0	0	0	0	0
Contribuciones de Mejoras	0	0	0	0	0	0
Derechos	4,283,708	1,093,988	5,377,696	4,344,339	4,344,339	60,631
Productos	311,061	288,779	599,840	417,215	417,215	106,154
Aprovechamientos	767,232	21,500	788,732	425,242	425,242	-341,990
Ingresos por Venta de Bienes, Prestación de Servicios y Otros Ingresos	0	0	0	0	0	0
Participaciones, Aportaciones, Convenios, Incentivos Derivados de la Colaboración Fiscal y Fondos Distintos de Aportaciones	156,630,961	7,588,516	164,219,477	157,733,578	157,733,578	1,102,616
Transferencias, Asignaciones, Subsidios y Subvenciones, y Pensiones y Jubilaciones	0	421,199	421,199	421,199	421,199	421,199
Ingresos Derivados de Financiamientos	0	0	0	0	0	0
<b>Total</b>	<b>168,195,469</b>	<b>11,400,848</b>	<b>179,596,317</b>	<b>170,019,323</b>	<b>170,019,323</b>	
				<b>Ingresos excedentes<sup>1</sup></b>		<b>1,823,854</b>

Estado Analítico de Ingresos Por Fuente de Financiamiento	Ingreso					Diferencia (6= 5 - 1 )
	Estimado	Ampliaciones y Reducciones	Modificado	Devengado	Recaudado	
	(1)	(2)	(3= 1 + 2)	(4)	(5)	
<b>Ingresos del Poder Ejecutivo Federal o Estatal y de los Municipios</b>						
Impuestos	6,202,507	1,986,866	8,189,373	6,677,749	6,677,749	475,242
Cuotas y Aportaciones de Seguridad Social	0	0	0	0	0	0
Contribuciones de Mejoras	0	0	0	0	0	0
Derechos	4,283,708	1,093,988	5,377,696	4,344,339	4,344,339	60,631
Productos	311,061	288,779	599,840	417,215	417,215	106,154
Aprovechamientos	767,232	21,500	788,732	425,242	425,242	-341,990
Participaciones, Aportaciones, Convenios, Incentivos Derivados de la Colaboración Fiscal y Fondos Distintos de Aportaciones	156,630,961	7,588,516	164,219,477	157,733,578	157,733,578	1,102,616
Transferencias, Asignaciones, Subsidios y Subvenciones, y Pensiones y Jubilaciones	0	421,199	421,199	421,199	421,199	421,199
			0			0
<b>Ingresos de los Entes Públicos de los Poderes Legislativo y Judicial, de los Órganos Autónomos y del Sector Paraestatal o Paramunicipal, así como de las Empresas Productivas del Estado</b>						
Cuotas y Aportaciones de Seguridad Social	0	0	0	0	0	0
Productos	0	0	0	0	0	0
Ingresos por Venta de Bienes, Prestación de Servicios y Otros Ingresos	0	0	0	0	0	0
Transferencias, Asignaciones, Subsidios y Subvenciones, y Pensiones y Jubilaciones	0	0	0	0	0	0
<b>Ingresos derivados de financiamiento</b>						
Ingresos Derivados de Financiamientos	0	0	0	0	0	0
<b>Total</b>	<b>168,195,469</b>	<b>11,400,848</b>	<b>179,596,317</b>	<b>170,019,323</b>	<b>170,019,323</b>	
				<b>Ingresos excedentes</b>		<b>1,823,854</b>



Cuenta Pública 2021  
**MUNICIPIO DE MADERA**  
 Estado Analítico del Ejercicio del Presupuesto de Egresos  
 Clasificación Administrativa  
 Del 1 de Enero al 31 de Diciembre de 2021

Concepto	Egresos					Subejercicio 6 = (3 - 4)
	Aprobado 1	Ampliaciones/ (Reducciones) 2	Modificado 3 = (1 + 2)	Devengado 4	Pagado 5	
<b>H. Cuerpo de Regidores</b>	<b>\$4,365,096</b>	<b>-\$124,457</b>	<b>\$4,240,639</b>	<b>\$4,240,639</b>	<b>\$4,240,639</b>	<b>\$0</b>
H. Cuerpo de Regidores	\$4,365,096	-\$124,457	\$4,240,639	\$4,240,639	\$4,240,639	\$0
<b>Sindicatura Municipal</b>	<b>\$1,138,705</b>	<b>\$90,226</b>	<b>\$1,228,931</b>	<b>\$1,228,931</b>	<b>\$1,228,931</b>	<b>\$0</b>
Sindicatura Municipal	\$1,138,705	\$90,226	\$1,228,931	\$1,228,931	\$1,228,931	\$0
<b>Presidencia Municipal</b>	<b>\$61,480,918</b>	<b>\$370,857</b>	<b>\$61,851,776</b>	<b>\$56,312,810</b>	<b>\$54,630,810</b>	<b>\$5,538,966</b>
Presidencia Municipal	\$61,480,918	\$370,857	\$61,851,776	\$56,312,810	\$54,630,810	\$5,538,966
<b>Oficialia Mayor</b>	<b>\$4,850,823</b>	<b>-\$82,690</b>	<b>\$4,768,132</b>	<b>\$4,768,132</b>	<b>\$4,768,132</b>	<b>\$0</b>
Oficialia Mayor	\$4,850,823	-\$82,690	\$4,768,132	\$4,768,132	\$4,768,132	\$0
<b>Secretaría del Ayuntamiento</b>	<b>\$1,723,058</b>	<b>\$146,916</b>	<b>\$1,869,974</b>	<b>\$1,869,974</b>	<b>\$1,869,974</b>	<b>\$0</b>
Secretaría del Ayuntamiento	\$1,723,058	\$146,916	\$1,869,974	\$1,869,974	\$1,869,974	\$0
<b>Tesorería Municipal</b>	<b>\$2,656,465</b>	<b>\$113,758</b>	<b>\$2,770,223</b>	<b>\$2,770,223</b>	<b>\$2,770,223</b>	<b>\$0</b>
Tesorería Municipal	\$2,656,465	\$113,758	\$2,770,223	\$2,770,223	\$2,770,223	\$0
<b>Catastro</b>	<b>\$1,639,204</b>	<b>\$50,542</b>	<b>\$1,689,745</b>	<b>\$1,689,745</b>	<b>\$1,689,745</b>	<b>\$0</b>
Catastro	\$1,639,204	\$50,542	\$1,689,745	\$1,689,745	\$1,689,745	\$0
<b>Turismo</b>	<b>\$1,017,262</b>	<b>\$63,216</b>	<b>\$1,080,478</b>	<b>\$1,080,478</b>	<b>\$1,080,478</b>	<b>\$0</b>
Turismo	\$1,017,262	\$63,216	\$1,080,478	\$1,080,478	\$1,080,478	\$0
<b>Turismo</b>	<b>\$1,023,638</b>	<b>\$28,903</b>	<b>\$1,052,541</b>	<b>\$1,052,541</b>	<b>\$1,052,541</b>	<b>\$0</b>
Turismo	\$1,023,638	\$28,903	\$1,052,541	\$1,052,541	\$1,052,541	\$0
<b>Seguridad Pública</b>	<b>\$29,894,253</b>	<b>-\$1,614,143</b>	<b>\$28,280,110</b>	<b>\$28,280,110</b>	<b>\$28,280,110</b>	<b>\$0</b>
Seguridad Pública	\$29,894,253	-\$1,614,143	\$28,280,110	\$28,280,110	\$28,280,110	\$0
<b>Transparencia</b>	<b>\$158,224</b>	<b>-\$4,322</b>	<b>\$153,903</b>	<b>\$153,903</b>	<b>\$153,903</b>	<b>\$0</b>
Transparencia	\$158,224	-\$4,322	\$153,903	\$153,903	\$153,903	\$0
<b>Dirección General de Obras Públicas</b>	<b>\$56,203,502</b>	<b>\$6,901,710</b>	<b>\$63,105,212</b>	<b>\$62,360,125</b>	<b>\$62,360,125</b>	<b>\$745,087</b>
Dirección General de Obras Públicas	\$56,203,502	\$6,901,710	\$63,105,212	\$62,360,125	\$62,360,125	\$745,087
<b>Bomberos</b>	<b>\$31,651,741</b>	<b>\$7,648,776</b>	<b>\$39,300,518</b>	<b>\$38,555,430</b>	<b>\$38,555,430</b>	<b>\$0</b>
Bomberos	\$31,651,741	\$7,648,776	\$39,300,518	\$38,555,430	\$38,555,430	\$0
<b>Servicios Públicos</b>	<b>\$1,663,373</b>	<b>-\$148,774</b>	<b>\$1,514,599</b>	<b>\$1,514,599</b>	<b>\$1,514,599</b>	<b>\$0</b>
Servicios Públicos	\$1,663,373	-\$148,774	\$1,514,599	\$1,514,599	\$1,514,599	\$0
<b>Proteccion Civil</b>	<b>\$15,024,991</b>	<b>\$399,147</b>	<b>\$15,424,137</b>	<b>\$15,424,137</b>	<b>\$15,424,137</b>	<b>\$0</b>
Proteccion Civil	\$15,024,991	\$399,147	\$15,424,137	\$15,424,137	\$15,424,137	\$0
<b>Desarrollo Social</b>	<b>\$620,815</b>	<b>\$141,915</b>	<b>\$762,730</b>	<b>\$762,730</b>	<b>\$762,730</b>	<b>\$0</b>
Desarrollo Social	\$620,815	\$141,915	\$762,730	\$762,730	\$762,730	\$0
<b>Desarrollo Social</b>	<b>\$590,526</b>	<b>\$52,442</b>	<b>\$642,968</b>	<b>\$642,968</b>	<b>\$642,968</b>	<b>\$0</b>
Desarrollo Social	\$590,526	\$52,442	\$642,968	\$642,968	\$642,968	\$0
<b>Deporte</b>	<b>\$973,376</b>	<b>-\$314,294</b>	<b>\$659,082</b>	<b>\$659,082</b>	<b>\$659,082</b>	<b>\$0</b>
Deporte	\$973,376	-\$314,294	\$659,082	\$659,082	\$659,082	\$0
<b>Comunicación Social</b>	<b>\$1,006,010</b>	<b>\$349,107</b>	<b>\$1,355,118</b>	<b>\$1,355,118</b>	<b>\$1,355,118</b>	<b>\$0</b>
Comunicación Social	\$1,006,010	\$349,107	\$1,355,118	\$1,355,118	\$1,355,118	\$0
<b>Desarrollo Rural</b>	<b>\$3,355,066</b>	<b>-\$957,922</b>	<b>\$2,397,145</b>	<b>\$2,397,145</b>	<b>\$2,397,145</b>	<b>\$0</b>
Desarrollo Rural	\$3,355,066	-\$957,922	\$2,397,145	\$2,397,145	\$2,397,145	\$0
<b>Desarrollo Rural</b>	<b>\$3,355,066</b>	<b>-\$957,922</b>	<b>\$2,397,145</b>	<b>\$2,397,145</b>	<b>\$2,397,145</b>	<b>\$0</b>
Desarrollo Rural	\$3,355,066	-\$957,922	\$2,397,145	\$2,397,145	\$2,397,145	\$0
<b>Desarrollo Forestal</b>	<b>\$1,136,167</b>	<b>-\$190,337</b>	<b>\$945,830</b>	<b>\$945,830</b>	<b>\$945,830</b>	<b>\$0</b>
Desarrollo Forestal	\$1,136,167	-\$190,337	\$945,830	\$945,830	\$945,830	\$0
<b>Instituto de la Mujer</b>	<b>\$181,437</b>	<b>-\$78,350</b>	<b>\$103,087</b>	<b>\$103,087</b>	<b>\$103,087</b>	<b>\$0</b>
Instituto de la Mujer	\$181,437	-\$78,350	\$103,087	\$103,087	\$103,087	\$0
<b>Dirección de Educación</b>	<b>\$260,391</b>	<b>-\$95,081</b>	<b>\$165,309</b>	<b>\$165,309</b>	<b>\$165,309</b>	<b>\$0</b>
Dirección de Educación	\$260,391	-\$95,081	\$165,309	\$165,309	\$165,309	\$0
<b>Seccionales</b>	<b>\$4,440,397</b>	<b>-\$332,091</b>	<b>\$4,108,306</b>	<b>\$4,108,306</b>	<b>\$4,108,306</b>	<b>\$0</b>
Seccionales	\$4,440,397	-\$332,091	\$4,108,306	\$4,108,306	\$4,108,306	\$0
<b>Seccional Las Varas</b>	<b>\$828,482</b>	<b>-\$21,000</b>	<b>\$807,481</b>	<b>\$807,481</b>	<b>\$807,481</b>	<b>\$0</b>
Seccional Las Varas	\$828,482	-\$21,000	\$807,481	\$807,481	\$807,481	\$0

Seccional Chuhuichupa	\$531,952	-\$36,887	\$495,065	\$495,065	\$495,065	\$0
Seccional Ejido el Largo	\$1,734,112	-\$13,932	\$1,720,180	\$1,720,180	\$1,720,180	\$0
Seccional Nicolas Bravo	\$1,170,631	-\$177,726	\$992,905	\$992,905	\$992,905	\$0
Seccional Mineral de Dolores	\$175,219	-\$82,546	\$92,674	\$92,674	\$92,674	\$0
<b>Total del Gasto</b>	<b>\$192,747,229</b>	<b>\$4,652,521</b>	<b>\$197,399,750</b>	<b>\$191,115,697</b>	<b>\$189,433,698</b>	<b>\$6,284,053</b>



**MUNICIPIO DE MADERA**  
**Estado Analítico del Ejercicio del Presupuesto de Egresos**  
**Clasificación Administrativa**  
**Del 01d e enero al 31 de diciembre 2021**

Concepto	Egresos					Subejercicio
	Aprobado	Ampliaciones/ (Reducciones)	Modificado	Devengado	Pagado	
	1	2	3 = (1+2)	4	5	
Organo Ejecutivo Municipal (Ayuntamiento)	168,195,470.00	5,399,586.00	173,595,056.00	167,311,003.00	0.00	6,284,053.00
Entidades Paraestatales y Fideicomisos No Empresariales y No Financieros	0.00	0.00	0.00	0.00	0.00	0.00
<b>Total del Gasto</b>	<b>168,195,470.00</b>	<b>5,399,586.00</b>	<b>173,595,056.00</b>	<b>167,311,003.00</b>	<b>0.00</b>	<b>6,284,053.00</b>





Cuenta Pública 2021  
MUNICIPIO DE MADERA  
Estado Analítico del Ejercicio del Presupuesto de Egresos  
Clasificación por Objeto del Gasto (Capítulo y Concepto)  
Del 1 de Enero al 31 de Diciembre de 2021

Concepto	Egresos					Subejercicio 6 = ( 3 - 4 )
	Aprobado	Ampliaciones/ (Reducciones)	Modificado	Devengado	Pagado	
	1	2	3 = ( 1 + 2 )	4	5	
<b>Servicios Personales</b>	<b>61,610,959</b>	<b>1,621,324</b>	<b>63,232,283</b>	<b>63,232,283</b>	<b>63,232,283</b>	<b>0</b>
Remuneraciones al Personal de Carácter Permanente	41,997,370	-339,425	41,657,944	41,657,944	41,657,944	0
Remuneraciones al Personal de Carácter Transitorio	1,027,220	790,176	1,817,396	1,817,396	1,817,396	0
Remuneraciones Adicionales y Especiales	10,228,989	1,268,179	11,497,148	11,497,148	11,497,148	0
Seguridad Social	7,900,000	-212,411	7,687,589	7,687,589	7,687,589	0
Otras Prestaciones Sociales y Económicas	457,400	114,806	572,206	572,206	572,206	0
Previsiones	0	0	0	0	0	0
Pago de Estímulos a Servidores Públicos	0	0	0	0	0	0
<b>Materiales y Suministros</b>	<b>20,500,000</b>	<b>2,014,232</b>	<b>22,514,232</b>	<b>22,514,232</b>	<b>22,514,232</b>	<b>0</b>
Materiales de Administración, Emisión de Documentos y Artículos Oficiales	760,000	5,229	765,229	765,229	765,229	0
Alimentos y Utensilios	5,220,000	299,707	5,519,707	5,519,707	5,519,707	0
Materias Primas y Materiales de Producción y Comercialización	0	0	0	0	0	0
Materiales y Artículos de Construcción y de Reparación	830,000	-58,615	771,385	771,385	771,385	0
Productos Químicos, Farmacéuticos y de Laboratorio	110,000	-43,352	66,648	66,648	66,648	0
Combustibles, Lubricantes y Aditivos	9,605,000	3,459,062	13,064,062	13,064,062	13,064,062	0
Vestuario, Blancos, Prendas de Protección y Artículos Deportivos	1,230,000	-1,138,840	91,160	91,160	91,160	0
Materiales y Suministros Para Seguridad	180,000	12,305	192,305	192,305	192,305	0
Herramientas, Refacciones y Accesorios Menores	2,565,000	-521,264	2,043,736	2,043,736	2,043,736	0
<b>Servicios Generales</b>	<b>14,235,797</b>	<b>-1,226,922</b>	<b>13,008,875</b>	<b>13,008,875</b>	<b>13,008,875</b>	<b>0</b>
Servicios Básicos	9,334,000	-393,164	8,940,836	8,940,836	8,940,836	0
Servicios de Arrendamiento	190,000	-132,201	57,799	57,799	57,799	0
Servicios Profesionales, Científicos, Técnicos y Otros Servicios	410,000	93,608	503,608	503,608	503,608	0
Servicios Financieros, Bancarios y Comerciales	880,000	-474,858	405,142	405,142	405,142	0
Servicios de Instalación, Reparación, Mantenimiento y Conservación	1,190,000	-200,307	989,693	989,693	989,693	0
Servicios de Comunicación Social y Publicidad	600,000	133,045	733,045	733,045	733,045	0
Servicios de Traslado y Viáticos	411,797	-130,959	280,838	280,838	280,838	0
Servicios Oficiales	1,130,000	-90,446	1,039,554	1,039,554	1,039,554	0
Otros Servicios Generales	90,000	-31,639	58,361	58,361	58,361	0
<b>Transferencias, Asignaciones, Subsidios y Otras Ayudas</b>	<b>11,645,893</b>	<b>6,477,957</b>	<b>18,123,849</b>	<b>18,123,849</b>	<b>18,123,849</b>	<b>0</b>
Transferencias Internas y Asignaciones al Sector Público	2,662,560	-384,279	2,278,281	2,278,281	2,278,281	0
Transferencias al Resto del Sector Público	0	0	0	0	0	0
Subsidios y Subvenciones	1,100,000	-742,349	357,651	357,651	357,651	0
Ayudas Sociales	7,883,333	7,604,584	15,487,917	15,487,917	15,487,917	0
Pensiones y Jubilaciones	0	0	0	0	0	0
Transferencias a Fideicomisos, Mandatos y Otros Análogos	0	0	0	0	0	0
Transferencias a la Seguridad Social	0	0	0	0	0	0
Donativos	0	0	0	0	0	0
Transferencias al Exterior	0	0	0	0	0	0
<b>Bienes Muebles, Inmuebles e Intangibles</b>	<b>3,097,000</b>	<b>-2,084,842</b>	<b>1,012,158</b>	<b>1,012,158</b>	<b>1,012,158</b>	<b>0</b>
Mobiliario y Equipo de Administración	570,000	-464,627	105,373	105,373	105,373	0
Mobiliario y Equipo Educativo y Recreativo	0	11,000	11,000	11,000	11,000	0
Equipo e Instrumental Médico y de Laboratorio	0	0	0	0	0	0
Vehículos y Equipo de Transporte	1,540,000	-793,118	746,882	746,882	746,882	0
Equipo de Defensa y Seguridad	500,000	-500,000	0	0	0	0
Maquinaria, Otros Equipos y Herramientas	480,000	-342,701	137,299	137,299	137,299	0
Activos Biológicos	0	0	0	0	0	0
Bienes Inmuebles	0	0	0	0	0	0
Activos Intangibles	7,000	4,604	11,604	11,604	11,604	0
<b>Inversión Pública</b>	<b>45,446,795</b>	<b>5,496,224</b>	<b>50,943,019</b>	<b>44,658,966</b>	<b>42,976,966</b>	<b>6,284,053</b>
Obra Pública en Bienes de Dominio Público	42,796,795	4,307,634	47,104,429	40,820,376	39,138,376	6,284,053
Obra Pública en Bienes Propios	2,650,000	1,188,590	3,838,590	3,838,590	3,838,590	0
Proyectos Productivos y Acciones de Fomento	0	0	0	0	0	0

Cuenta Pública 2021  
MUNICIPIO DE MADERA  
Estado Analítico del Ejercicio del Presupuesto de Egresos  
Clasificación por Objeto del Gasto (Capítulo y Concepto)  
Del 1 de Enero al 31 de Diciembre de 2021

Concepto	Egresos					Subejercicio 6 = ( 3 - 4 )
	Aprobado	Ampliaciones/ (Reducciones)	Modificado	Devengado	Pagado	
	1	2	3 = ( 1 + 2 )	4	5	
<b>Inversiones Financieras y Otras Provisiones</b>	0	0	0	0	0	0
Inversiones Para el Fomento de Actividades Productivas	0	0	0	0	0	0
Acciones y Participaciones de Capital	0	0	0	0	0	0
Compra de Títulos y Valores	0	0	0	0	0	0
Concesión de Préstamos	0	0	0	0	0	0
Inversiones en Fideicomisos, Mandatos y Otros Análogos	0	0	0	0	0	0
Otras Inversiones Financieras	0	0	0	0	0	0
Provisiones para Contingencias y Otras Erogaciones Especiales	0	0	0	0	0	0
<b>Participaciones y Aportaciones</b>	0	0	0	0	0	0
Participaciones	0	0	0	0	0	0
Aportaciones	0	0	0	0	0	0
Convenios	0	0	0	0	0	0
<b>Deuda Pública</b>	11,659,025	-6,898,385	4,760,640	4,760,640	4,760,640	0
Amortización de la Deuda Pública	5,218,395	-593,978	4,624,416	4,624,416	4,624,416	0
Intereses de la Deuda Pública	186,658	-50,434	136,224	136,224	136,224	0
Comisiones de la Deuda Pública	0	0	0	0	0	0
Gastos de la Deuda Pública	0	0	0	0	0	0
Costo por Coberturas	0	0	0	0	0	0
Apoyos Financieros	0	0	0	0	0	0
Adeudos de Ejercicios Fiscales Anteriores (Adefas)	6,253,973	-6,253,973	0	0	0	0
<b>Total del Gasto</b>	168,195,469	5,399,587	173,595,056	167,311,003	165,529,003	6,284,053



Cuenta Pública 2021  
MUNICIPIO DE MADERA  
Estado Analítico del Ejercicio del Presupuesto de Egresos  
Clasificación Funcional (Finalidad y Función)  
Del 1 de Enero al 31 de Diciembre de 2021

Concepto	Egresos					Subejercicio 6 = ( 3 - 4 )
	Aprobado	Ampliaciones/ (Reducciones)	Modificado	Devengado	Pagado	
	1	2	3 = ( 1 + 2 )	4	5	
<b>Gobierno</b>	<b>168,195,469</b>	<b>5,399,587</b>	<b>173,595,056</b>	<b>167,311,003</b>	<b>165,629,003</b>	<b>6,284,053</b>
Legislación	168,195,469	5,399,587	173,595,056	167,311,003	165,629,003	6,284,053
Justicia			0			0
Coordinación de la Política de Gobierno			0			0
Relaciones Exteriores			0			0
Asuntos Financieros y Hacendarios			0			0
Seguridad Nacional			0			0
Asuntos de Orden Público y de Seguridad Interior			0			0
Otros Servicios Generales			0			0
<b>Desarrollo Social</b>	<b>0</b>	<b>0</b>	<b>0</b>	<b>0</b>	<b>0</b>	<b>0</b>
Protección Ambiental			0			0
Vivienda y Servicios a la Comunidad			0			0
Salud			0			0
Recreación, Cultura y Otras Manifestaciones Sociales			0			0
Educación			0			0
Protección Social			0			0
Otros Asuntos Sociales			0			0
<b>Desarrollo Económico</b>	<b>0</b>	<b>0</b>	<b>0</b>	<b>0</b>	<b>0</b>	<b>0</b>
Asuntos Económicos, Comerciales y Laborales en General			0			0
Agropecuaria, Silvicultura, Pesca y Caza			0			0
Combustibles y Energía			0			0
Minería, Manufacturas y Construcción			0			0
Transporte			0			0
Comunicaciones			0			0
Turismo			0			0
Ciencia, Tecnología e Innovación			0			0
Otras Industrias y Otros Asuntos Económicos			0			0
<b>Otras no Clasificadas en Funciones Anteriores</b>	<b>0</b>	<b>0</b>	<b>0</b>	<b>0</b>	<b>0</b>	<b>0</b>
Transacciones de la Deuda Pública / Costo Financiero de la Deuda			0			0
Transferencias, Participaciones y Aportaciones entre Diferentes Niveles y Ordenes de Gobierno			0			0
Saneamiento del Sistema Financiero			0			0
Adeudos de Ejercicios Fiscales Anteriores			0			0
<b>Total del Gasto</b>	<b>168,195,469</b>	<b>5,399,587</b>	<b>173,595,056</b>	<b>167,311,003</b>	<b>165,629,003</b>	<b>6,284,053</b>

MUNICIPIO DE MADERA

Endeudamiento Neto

Del 1 Enero al 31 de Diciembre de 2021

Identificación de Crédito o Instrumento	Contratación / Colocación	Amortización	Endeudamiento Neto
	A	B	C = A - B
<b>Créditos Bancarios</b>			
	4,624,416.00	4,624,416.00	0.00
			0.00
			0.00
			0.00
			0.00
			0.00
			0.00
<b>Total de Créditos Bancarios</b>	<b>4,624,416.00</b>	<b>4,624,416.00</b>	<b>0.00</b>
<b>Otros Instrumentos de Deuda</b>			
			0.00
			0.00
			0.00
			0.00
			0.00
			0.00
<b>Total Otros Instrumentos de Deuda</b>	<b>0.00</b>	<b>0.00</b>	<b>0.00</b>
<b>TOTAL</b>	<b>4,624,416.00</b>	<b>4,624,416.00</b>	<b>0.00</b>



MUNICIPIO DE MADERA

Intereses de la Deuda

Del 01 de enero al 31 de diciembre del 2021

Identificación de Crédito o Instrumento	Devengado	Pagado
<b>Créditos Bancarios</b>		
Intereses de la deuda interna con instituciones de crédito	136,224.00	136,224.00
<b>Total de Intereses de Créditos Bancarios</b>	<b>136,224.00</b>	<b>136,224.00</b>
<b>Otros Instrumentos de Deuda</b>		
<b>Total de Intereses de Otros Instrumentos de Deuda</b>	<b>0.00</b>	<b>0.00</b>
<b>TOTAL</b>	<b>136,224.00</b>	<b>136,224.00</b>

**MUNICIPIO DE MADERA**  
**Flujo de Fondos**  
**Del 01 de enero al 31 de diciembre 2021**

Concepto	Estimado	Ampliaciones y Reducciones	Modificado	Devengado	Recaudado
	1	2	(3= 1 + 2)	4	5
<b>Ingresos</b>					
Impuestos	6,202,507.01	1,986,865.95	8,189,372.96	6,677,749.17	6,677,749.17
Cuotas y Aportaciones de Seguridad Social	0.00	0.00	0.00	0.00	0.00
Contribuciones de Mejoras	0.00	0.00	0.00	0.00	0.00
Derechos	4,283,708.00	1,093,988.28	5,377,696.28	4,344,339.43	4,344,339.43
Productos	311,061.00	288,778.76	599,839.76	417,215.33	417,215.33
Aprovechamientos	767,232.00	21,499.62	788,731.62	425,242.26	425,242.26
Ingresos por Venta de Bienes, Presentación de Servicios y Otros Ingresos	0.00	0.00	0.00	0.00	0.00
Participaciones, Aportaciones, Convenios, Incentivos Derivados de la Colaboración Fiscal y Fondos Distintos de Aportaciones	156,630,961.20	7,588,516.00	164,219,477.20	157,733,577.68	157,733,577.68
Transferencias, Asignaciones, Subsidios y Subvenciones, y Pensiones y Jubilaciones	0.00	421,199.00	421,199.00	421,199.00	421,199.00
Ingresos Derivados de Financiamientos	0.00	0.00	0.00	0.00	0.00
<b>Total de Ingresos</b>	<b>168,195,469.21</b>	<b>11,400,847.61</b>	<b>179,596,316.82</b>	<b>170,019,322.87</b>	<b>170,019,322.87</b>
<b>Concepto</b>	<b>Aprobado</b>	<b>Ampliaciones y Reducciones</b>	<b>Modificado</b>	<b>Devengado</b>	<b>Pagado</b>
	1	2	(3= 1 + 2)	4	5
<b>Egresos</b>					
Servicios Personales	61,610,959.36	1,621,323.89	63,232,283.25	63,232,283.25	63,232,283.25
Materiales y Suministros	20,500,000.00	2,014,231.50	22,514,231.50	22,514,231.50	22,514,231.50
Servicios Generales	14,235,797.00	-1,226,922.11	13,008,874.89	13,008,874.89	13,008,874.89
Transferencias, Asignaciones, Subsidios y Otras Ayudas	11,645,892.86	6,477,956.56	18,123,849.42	18,123,849.36	18,123,849.36
Bienes Muebles, Inmuebles e Intangibles	3,097,000.00	-2,084,841.72	1,012,158.28	1,012,158.28	1,012,158.28
Inversión Pública	45,446,794.65	5,496,223.97	50,943,018.62	44,658,965.62	42,976,965.78
Inversiones Financieras y Otras Provisiones	0.00	0.00	0.00	0.00	0.00
Participaciones y Aportaciones	0.00	0.00	0.00	0.00	0.00
Deuda Pública	11,659,025.40	-6,898,385.27	4,760,640.13	4,760,640.13	4,760,640.13
<b>Total de Egresos</b>	<b>168,195,469.27</b>	<b>5,399,586.82</b>	<b>173,595,056.09</b>	<b>167,311,003.03</b>	<b>165,629,003.19</b>
<b>Superávit</b>	<b>-0.06</b>	<b>6,001,260.79</b>	<b>6,001,260.73</b>	<b>2,708,319.84</b>	<b>4,390,319.68</b>



Cuenta Pública 2021  
MUNICIPIO DE MADERA  
Gasto por Categoría Programática  
Del 1 de Enero al 31 de Diciembre de 2021

Concepto	Ejercicios					Subejercicio 6 = ( 1 + 4 )
	Aprobada	Ampliaciones (Reducciones)	Modificada	Devengado	Pagado	
	1	2	3 = ( 1 + 2 )	4	5	
<b>Programas</b>	<b>168,195,469</b>	<b>5,399,587</b>	<b>173,595,056</b>	<b>167,311,003</b>	<b>165,629,003</b>	<b>6,284,053</b>
Subsidios: Sector Social y Privado o Entidades Federativas y Municipios	0	0	0	0	0	0
Sujetos a Reglas de Operación	0	0	0	0	0	0
Otros Subsidios	0	0	0	0	0	0
Desempeño de las Funciones	168,195,469	5,399,587	173,595,056	167,311,003	165,629,003	6,284,053
Prestación de Servicios Públicos	122,748,675	5,967,145	128,715,820	127,970,732	127,970,732	745,087
Provisión de Bienes Públicos	0	0	0	0	0	0
Planeación, seguimiento y evaluación de políticas públicas	0	0	0	0	0	0
Promoción y fomento	0	0	0	0	0	0
Regulación y supervisión	0	0	0	0	0	0
Funciones de las Fuerzas Armadas (Únicamente Gobierno Federal)	0	0	0	0	0	0
Específicos	0	0	0	0	0	0
Proyectos de Inversión	45,446,795	-567,558	44,879,237	39,340,271	37,658,271	5,538,966
Administrativos y de Apoyo	0	0	0	0	0	0
Apoyo al proceso presupuestario y para mejorar la eficiencia institucional	0	0	0	0	0	0
Apoyo a la función pública y al mejoramiento de la gestión	0	0	0	0	0	0
Operaciones ajenas	0	0	0	0	0	0
Compromisos	0	0	0	0	0	0
Obligaciones de cumplimiento de resolución jurisdiccional	0	0	0	0	0	0
Desastres Naturales	0	0	0	0	0	0
Obligaciones	0	0	0	0	0	0
Pensiones y jubilaciones	0	0	0	0	0	0
Aportaciones a la seguridad social	0	0	0	0	0	0
Aportaciones a fondos de estabilización	0	0	0	0	0	0
Aportaciones a fondos de inversión y reestructura de pensiones	0	0	0	0	0	0
Programas de Gasto Federalizado (Gobierno Federal)	0	0	0	0	0	0
Gasto Federalizado	0	0	0	0	0	0
Participaciones a entidades federativas y municipios	0	0	0	0	0	0
Costo financiero, deuda o apoyos a deudores y ahorradores de la banca	0	0	0	0	0	0
Adeudos de ejercicios fiscales anteriores	0	0	0	0	0	0
<b>Total del Gasto</b>	<b>168,195,469</b>	<b>5,399,587</b>	<b>173,595,056</b>	<b>167,311,003</b>	<b>165,629,003</b>	<b>6,284,053</b>



# PROYECTOS 2021

Nº DE PROYECTO	CLASIFICADO R	NOMBRE PROYECTO	UNIDAD ADMINISTRATIVA	IMPORTE	FUENTE DE FINANCIAMIENTO
404	6121	Construcción Salón Social Ej. Cebadilla	1001	371,851.72	5202-FISM
408	6152	Pavimentación C. Abraham Gonzalez(C8a a C.Ch-P)	1001	1,500,779.15	5202-FISM
412	6131	Drenaje Abraham Gonzalez e Icatech	1001	1,700,000.00	5202-FISM
413	6161	Gastos Indirectos	1001	591,894.32	5202-FISM
415	6131	Linea de Conducción Localidad El Largo	1001	477,488.02	5202-FISM
416	6131	Placas Solares en Localidad El Largo	1001	800,000.00	5202-FISM
417	6152	Pavimentación Belisario Domínguez (5ta. a la 19)	1001	3,790,292.94	5202-FISM
418	6152	Pavimentación Calle 19	1001	4,858,641.23	5202-FISM
419	6152	Pavimentación Ch-P a la Sec. 3029	1001	1,270,446.34	5202-FISM
420	6131	Agua y Saneamiento	1001	4,001,499.60	5202-FISM
421	6131	Electrificaciones	1001	957,695.21	5202-FISM
422	6141	Canalización Arroyo El Uno	1001	652,174.21	5202-FISM
423	6164	Parque Vista Hermosa	1001	454,892.07	5202-FISM
424	6164	Parque Incluyente	1001	404,871.17	5202-FISM
425	6164	Remodelación de Edificio Casa de la Cultura	1001	327,602.60	5202-FISM
426	6131	Drenaje Pavimentacion Calle Pinabete	1001	628,915.46	5202-FISM
428	6121	Construcción Salón Social en localidad Presón del Toro	1001	378,483.93	5202-FISM
401	6153	Pavimentación Calle Mina (C.17 a C.19)	301	462,949.54	5126-FODESEM
403	6153	Pavimentacion Calle Nicolas Bravo (2da etapa)	301	1,843,062.08	5126-FODESEM
405	6153	Puente en la localida Ej. El Largo	301	1,512,778.43	5126-FODESEM
409	6153	Pavimentacion Carr.Fed a ICATECH Madera	301	749,999.71	5126-FODESEM
410	6153	Pavimentación Boca Calles( C.7a)	301	1,097,902.58	5126-FODESEM
407	6154	Caminos Rurales (Riego de sello 3 ojitos)	301	1,253,357.31	5126-FODESEM
406	6162	Arena lazo Mesa del Huracán	301	83,887.81	5126-FODESEM
400	6221	Remodelación Las Segundas (2da Etapa)	301	1,058,494.83	5126-FODESEM
402	6221	Sala de velacion Madera (2da etapa)	301	2,174,534.65	5126-FODESEM
427	6151	Puente en la comunidad de las Varas	301	2,803,333.07	5126-FODESEM
149	6151	VIALIDAD CH-P	1001	970,065.00	5203-Fondo Minero
429	6131	Alumbrado Público	1201	357,277.86	5201-Fortamun
423	6164	Parque Vista Hermosa	1001	400,000.00	5127-IDPR
424	6164	Parque Incluyente	1001	799,999.88	5127-IDPR
434	6121	Construcción Sala de Velación Nahuerachi	1001	450,000.00	1101-Recursos Fiscales



433	6151	Pavimentación Calle Pina	e	100	4,197,675.93	1101-Recursos Fiscales
-----	------	--------------------------	---	-----	--------------	------------------------

Nota: Solo información de cuentas bancarias del ejercicio fiscal correspondiente

**MUNICIPIO DE MADERA**  
**Relación de Cuentas Bancarias Productivas Específicas**  
**Al 31 de Diciembre de 2021**

Fondo, Programa o Convenio	Datos de la Cuenta Bancaria	
	Institución Bancaria	Número de Cuenta
Fondo de Infraestructura Social Municipal	BBVA Bancomer SA	0116111203
Fondo de Aportación para el Fortalecimiento de los Municipios	BBVA Bancomer SA	0116111009
Fondo Minero	BBVA Bancomer SA	0112043793





**MUNICIPIO DE MADERA**  
**ESQUEMAS BURSÁTILES Y DE COBERTURAS FINANCIERAS**

**NO APLICA**

Conservar la leyenda de "No Aplica" contenida en el formato, si y solo si, no hay informacion que reportar en el periodo, correspondiente a esquemas bursatiles y/o de coberturas financieras. En caso contrario se procederá a realizar la captura de la información.



**MUNICIPIO DE MADERA (a)**  
**Estado de Situación Financiera Detallado - LDF**  
**Al 31 de diciembre de 2020 y al 31 de Diciembre de 2021 (b)**  
**(PESOS)**

Concepto (c)	2021 (d)	31 de diciembre de 2020 (e)	Concepto (c)	2021 (d)	31 de diciembre de 2020 (e)
<b>ACTIVO</b>			<b>PASIVO</b>		
<b>Activo Circulante</b>			<b>Activo Circulante</b>		
a. Efectivo y Equivalentes (a=a1+a2+a3+a4+a5+a6+a7)	18,725,661	17,669,561	a. Cuentas por Pagar a Corto Plazo (a=a1+a2+a3+a4+a5+a6+a7+a8+a9)	63,234	3,098,445
a1) Efectivo	-491,669	-471,707	a1) Servicios Personales por Pagar a Corto Plazo	-3,494	0
a2) Bancos/Tesorería	19,217,329	18,341,268	a2) Proveedores por Pagar a Corto Plazo	3,294,515	4,115,324
a3) Bancos/Depositos y Otros	0	0	a3) Contratistas por Obras Públicas por Pagar a Corto Plazo	-4,706,619	-1,913,883
a4) Inversiones Temporales (Hasta 3 meses)	0	0	a4) Participaciones y Aportaciones por Pagar a Corto Plazo	0	0
a5) Fondos con Afectación Específica	0	0	a5) Transferencias Otorgadas por Pagar a Corto Plazo	3,806	3,806
a6) Depósitos de Fondos de Terceros en Garantía y/o Administración	0	0	a6) Intereses, Comisiones y Otros Gastos de la Deuda Pública por Pagar a Corto Plazo	0	0
a7) Otros Efectivos y Equivalentes	0	0	a7) Retenciones y Contribuciones por Pagar a Corto Plazo	3,093,042	3,930,931
b. Derechos a Recibir Efectivo o Equivalentes (b=b1+b2+b3+b4+b5+b6+b7)	9,337,771	9,422,596	a8) Devoluciones de la Ley de Ingresos por Pagar a Corto Plazo	0	0
b1) Inversiones Financieras de Corto Plazo	0	0	a9) Otras Cuentas por Pagar a Corto Plazo	-1,618,017	-3,037,754
b2) Cuentas por Cobrar a Corto Plazo	0	0	b. Documentos por Pagar a Corto Plazo (b=b1+b2+b3)		
b3) Créditos Diversos por Cobrar a Corto Plazo	9,402,644	9,486,895	b1) Documentos Comerciales por Pagar a Corto Plazo	0	0
b4) Ingresos por Recuperar a Corto Plazo	-64,873	-64,300	b2) Documentos con Contratistas por Obras Públicas por Pagar a Corto Plazo	0	0
b5) Créditos por Anticipos de la Tesorería a Corto Plazo	0	0	b3) Otros Documentos por Pagar a Corto Plazo	0	0
b6) Préstamos Otorgados a Corto Plazo	0	0	c. Porción a Corto Plazo de la Deuda Pública (c=c1+c2)	0	3,846,647
b7) Otros Derechos a Recibir Efectivo o Equivalentes a Corto Plazo	0	0	c1) Porción a Corto Plazo de la Deuda Pública	0	3,846,647
c. Derechos a Recibir Bienes o Servicios (c=c1+c2+c3+c4+c5)	590,136	590,136	c2) Porción a Corto Plazo de Arrendamiento Financiero	0	0
c1) Anticipo a Proveedores por Adquisición de Bienes y Prestación de Servicios a Corto Plazo	0	0	d. Títulos y Valores a Corto Plazo	0	0
c2) Anticipo a Proveedores por Adquisición de Bienes Inmuebles y Muebles a Corto Plazo	0	0	e. Pasivos Diferidos a Corto Plazo (e=e1+e2+e3)		
c3) Anticipo a Proveedores por Adquisición de Bienes Intangibles a Corto Plazo	0	0	e1) Ingresos Cobrados por Adelantado a Corto Plazo	0	0
c4) Anticipo a Contratistas por Obras Públicas a Corto Plazo	590,136	590,136	e2) Intereses Cobrados por Adelantado a Corto Plazo	0	0
c5) Otros Derechos a Recibir Bienes o Servicios a Corto Plazo	0	0	e3) Otros Pasivos Diferidos a Corto Plazo	0	0
d. Inventarios (d=d1+d2+d3+d4+d5)	0	0	f. Fondos y Bienes de Terceros en Garantía y/o Administración a Corto Plazo (f=f1+f2+f3+f4+f5+f6)	0	0
d1) Inventario de Mercancías para Venta	0	0	f1) Fondos en Garantía a Corto Plazo	0	0
d2) Inventario de Mercancías Terminadas	0	0	f2) Fondos en Administración a Corto Plazo	0	0
d3) Inventario de Mercancías en Proceso de Elaboración	0	0	f3) Fondos Contingentes a Corto Plazo	0	0
d4) Inventario de Materias Primas, Materiales y Suministros para Producción	0	0	f4) Fondos de Fideicomisos, Mandatos y Contratos Análogos a Corto Plazo	0	0
d5) Bienes en Tránsito	0	0	f5) Otros Fondos de Terceros en Garantía y/o Administración a Corto Plazo	0	0
e. Almacenes	0	0	f6) Valores y Bienes en Garantía a Corto Plazo	0	0
f. Estimación por Pérdida o Deterioro de Activos Circulantes (f=f1+f2)	0	0	g. Provisiones a Corto Plazo (g=g1+g2+g3)	0	0
f1) Estimaciones para Cuentas Incobrables por Derechos a Recibir Efectivo o Equivalentes	0	0	g1) Provisión para Demandas y Juicios a Corto Plazo	0	0
f2) Estimación por Deterioro de Inventarios	0	0	g2) Provisión para Contingencias a Corto Plazo	0	0
g. Otros Activos Circulantes (g=g1+g2+g3+g4)	0	0	g3) Otras Provisiones a Corto Plazo	0	0
g1) Valores en Garantía	0	0	h. Otros Pasivos a Corto Plazo (h=h1+h2+h3)	0	0
g2) Bienes en Garantía (excluye depósitos de fondos)	0	0	h1) Ingresos por Clasificar	0	0
g3) Bienes Derivados de Embargos, Decomisos, Aseguramientos y Dación en Pago	0	0	h2) Recaudación por Participar	0	0
g4) Adquisición con Fondos de Terceros	0	0	h3) Otros Pasivos Circulantes	0	0
<b>IA. Total de Activos Circulantes (IA = a + b + c + d + e + f + g)</b>	<b>28,653,568</b>	<b>27,882,293</b>	<b>IA. Total de Pasivos Circulantes (IIA = a + b + c + d + e + f + g + h)</b>	<b>63,234</b>	<b>6,945,092</b>
<b>Activo No Circulante</b>			<b>Pasivo No Circulante</b>		
a. Inversiones Financieras a Largo Plazo	0	0	a. Cuentas por Pagar a Largo Plazo	0	0
b. Derechos a Recibir Efectivo o Equivalentes a Largo Plazo	0	0	b. Documentos por Pagar a Largo Plazo	0	0
c. Bienes Inmuebles, Infraestructura y Construcciones en Proceso	187,599,849	142,940,883	c. Deuda Pública a Largo Plazo	0	0
d. Bienes Muebles	54,349,645	53,349,091	d. Pasivos Diferidos a Largo Plazo	0	0
e. Activos Intangibles	31,050	19,446	e. Fondos y Bienes de Terceros en Garantía y/o en Administración a Largo Plazo	0	0
f. Depreciación, Deterioro y Amortización Acumulada de Bienes	0	0	f. Provisiones a Largo Plazo	0	0
g. Activos Diferidos	143,223	143,223	<b>IIIB. Total de Pasivos No Circulantes (IIIB = a + b + c + d + e + f)</b>	<b>0</b>	<b>0</b>
h. Estimación por Pérdida o Deterioro de Activos no Circulantes	0	0	<b>II. Total del Pasivo (II = IIA + IIIB)</b>	<b>63,234</b>	<b>6,945,092</b>
i. Otros Activos no Circulantes	0	0	<b>HACIENDA PÚBLICA/PATRIMONIO</b>		
<b>IB. Total de Activos No Circulantes (IB = a + b + c + d + e + f + g + h + i)</b>	<b>242,123,768</b>	<b>196,452,644</b>	<b>IIIA. Hacienda Pública/Patrimonio Contribuido (IIIA = a + b + c)</b>	<b>0</b>	<b>0</b>
<b>I. Total del Activo (I = IA + IB)</b>	<b>270,777,335</b>	<b>224,334,937</b>	a. Aportaciones	0	0
			b. Donaciones de Capital	0	0
			c. Actualización de la Hacienda Pública/Patrimonio	0	0
			<b>IIIB. Hacienda Pública/Patrimonio Generado (IIIB = a + b + c + d + e)</b>	<b>270,714,101</b>	<b>217,389,645</b>
			a. Resultados del Ejercicio (Ahorro/Desahorro)	164,786,609	111,782,749
			b. Resultados de Ejercicios Anteriores	105,927,492	105,607,096
			c. Revalúos	0	0
			d. Reservas	0	0
			e. Rectificaciones de Resultados de Ejercicios Anteriores	0	0
			<b>IIIC. Exceso o Insuficiencia en la Actualización de la Hacienda Pública/Patrimonio (IIIC=a+b)</b>	<b>0</b>	<b>0</b>
			a. Resultado por Posición Monetaria	0	0
			b. Resultado por Tenencia de Activos no Monetarios	0	0
			<b>III. Total Hacienda Pública/Patrimonio (III = IIIA + IIIB + IIIC)</b>	<b>270,714,101</b>	<b>217,389,645</b>
			<b>IV. Total del Pasivo y Hacienda Pública/Patrimonio (IV = II + III)</b>	<b>270,777,335</b>	<b>224,334,937</b>

**MUNICIPIO DE MADERA (a)**  
**Balance Presupuestario - LDF**  
**Del 1 de Enero al 31 de Diciembre de 2021 (b)**  
**(PESOS)**

Concepto (c)	Estimado/ Aprobado (d)	Devengado	Recaudado/ Pagado
<b>A. Ingresos Totales (A = A1+A2+A3)</b>			
A1. Ingresos de Libre Disposición	149,936,773	152,354,605	152,354,605
A2. Transferencias Federales Etiquetadas	110,755,843	113,150,594	113,150,594
A3. Financiamiento Neto	44,399,325	43,828,428	43,828,428
	-5,218,395	-4,624,416	-4,624,416
<b>B. Egresos Presupuestarios<sup>1</sup> (B = B1+B2)</b>			
B1. Gasto No Etiquetado (sin incluir Amortización de la Deuda Pública)	162,790,417	162,550,363	160,868,363
B2. Gasto Etiquetado (sin incluir Amortización de la Deuda Pública)	105,350,791	104,439,139	104,439,139
	57,439,626	58,111,224	56,429,224
<b>C. Remanentes del Ejercicio Anterior (C = C1 + C2)</b>			
C1. Remanentes de Ingresos de Libre Disposición aplicados en el periodo	0	0	0
C2. Remanentes de Transferencias Federales Etiquetadas aplicados en el periodo			
<b>I. Balance Presupuestario (I = A - B + C)</b>	-12,853,644	-10,195,758	-8,513,758
<b>II. Balance Presupuestario sin Financiamiento Neto (II = I - A3)</b>	-7,635,249	-5,571,341	-3,889,341
<b>III. Balance Presupuestario sin Financiamiento Neto y sin Remanentes del Ejercicio Anterior (III = II - C)</b>	-7,635,249	-5,571,341	-3,889,341

Concepto	Aprobado	Devengado	Pagado
<b>E. Intereses, Comisiones y Gastos de la Deuda (E = E1+E2)</b>			
E1. Intereses, Comisiones y Gastos de la Deuda con Gasto No Etiquetado	186,658	136,224	136,224
E2. Intereses, Comisiones y Gastos de la Deuda con Gasto Etiquetado	186,658	136,224	136,224
<b>IV. Balance Primario (IV = III - E)</b>	-7,821,906	-5,707,565	-4,025,565

Concepto	Estimado/ Aprobado	Devengado	Recaudado/ Pagado
<b>F. Financiamiento (F = F1 + F2)</b>			
F1. Financiamiento con Fuente de Pago de Ingresos de Libre Disposición	0	0	0
F2. Financiamiento con Fuente de Pago de Transferencias Federales Etiquetadas	0	0	0
<b>G. Amortización de la Deuda (G = G1 + G2)</b>			
G1. Amortización de la Deuda Pública con Gasto No Etiquetado	5,218,395	4,624,416	4,624,416
G2. Amortización de la Deuda Pública con Gasto Etiquetado	5,218,395	4,624,416	4,624,416
<b>A3. Financiamiento Neto (A3 = F - G)</b>	-5,218,395	-4,624,416	-4,624,416

Concepto	Estimado/ Aprobado	Devengado	Recaudado/ Pagado
A1. Ingresos de Libre Disposición	110,755,843	113,150,594	113,150,594
A3.1 Financiamiento Neto con Fuente de Pago de Ingresos de Libre Disposición (A3.1 = F1 - G1)	-5,218,395	-4,624,416	-4,624,416
F1. Financiamiento con Fuente de Pago de Ingresos de Libre Disposición	0	0	0
G1. Amortización de la Deuda Pública con Gasto No Etiquetado	5,218,395	4,624,416	4,624,416
B1. Gasto No Etiquetado (sin incluir Amortización de la Deuda Pública)	105,350,791	104,439,139	104,439,139
C1. Remanentes de Ingresos de Libre Disposición aplicados en el periodo		0	0
<b>V. Balance Presupuestario de Recursos Disponibles (V = A1 + A3.1 - B1 + C1)</b>	186,657	4,087,038	4,087,038
<b>VI. Balance Presupuestario de Recursos Disponibles sin Financiamiento Neto (VI = V - A3.1)</b>	5,405,052	8,711,455	8,711,455



Concepto	Estimado/ Aprobado	Devengado	Recaudado/ Pagado
A2. Transferencias Federales Etiquetadas	44,399,325	43,828,428	43,828,428
A3.2 Financiamiento Neto con Fuente de Pago de Transferencias Federales Etiquetadas (A3.2 = F2 - G2)	0	0	0
F2. Financiamiento con Fuente de Pago de Transferencias Federales Etiquetadas	0	0	0
G2. Amortización de la Deuda Pública con Gasto Etiquetado	0	0	0
B2. Gasto Etiquetado (sin incluir Amortización de la Deuda Pública)	57,439,626	58,111,224	56,429,224
C2. Remanentes de Transferencias Federales Etiquetadas aplicados en el periodo		0	0
<b>VII. Balance Presupuestario de Recursos Etiquetados (VII = A2 + A3.2 - B2 + C2)</b>	<b>-13,040,301</b>	<b>-14,282,796</b>	<b>-12,600,796</b>
<b>VIII. Balance Presupuestario de Recursos Etiquetados sin Financiamiento Neto (VIII = VII - A3.2)</b>	<b>-13,040,301</b>	<b>-14,282,796</b>	<b>-12,600,796</b>

**MUNICIPIO DE MADERA (a)**  
**Estado Analítico de Ingresos Detallado - LDF**  
**Del 1 de Enero al 31 de Diciembre de 2021 (b)**  
**(PESOS)**

Concepto (c)	Ingreso					Diferencia (e)
	Estimado (d)	Ampliaciones/ (Reducciones)	Modificado	Devengado	Recaudado	
<b>Ingresos de Libre Disposición</b>						
A. Impuestos	6,202,507	1,986,866	8,189,373	6,677,749	6,677,749	475,242
B. Cuotas y Aportaciones de Seguridad Social			0			0
C. Contribuciones de Mejoras			0			0
D. Derechos	4,283,708	1,093,988	5,377,696	4,344,339	4,344,339	60,631
E. Productos	311,061	288,779	599,840	417,215	417,215	106,154
F. Aprovechamientos	767,232	21,500	788,732	425,242	425,242	-341,990
G. Ingresos por Ventas de Bienes y Prestación Servicios			0			0
H. Participaciones						
(H=h1+h2+h3+h4+h5+h6+h7+h8+h9+h10+h11)	97,877,703	2,170,918	100,048,620	97,143,355	97,143,355	-734,347
h1) Fondo General de Participaciones	74,231,474	0	74,231,474	73,846,418	73,846,418	-385,056
h2) Fondo de Fomento Municipal	15,731,733	0	15,731,733	13,846,910	13,846,910	-1,884,823
h3) Fondo de Fiscalización y Recaudación	4,709,626	1,706,069	6,415,695	6,415,695	6,415,695	1,706,069
h4) Fondo de Compensación			0			0
h5) Fondo de Extracción de Hidrocarburos			0			0
h6) Impuesto Especial Sobre Producción y Servicios	1,770,617	217,184	1,987,801	1,987,801	1,987,801	217,184
h7) 0.136% de la Recaudación Federal Participable			0			0
h8) 3.17% Sobre Extracción de Petróleo			0			0
h9) Gasolinas y Diésel	1,434,253	0	1,434,253	798,867	798,867	-635,385
h10) Fondo del Impuesto Sobre la Renta	0	247,665	247,665	247,665	247,665	247,665
h11) Fondo de Estabilización de los Ingresos de las Entidades Federativas			0			0
I. Incentivos Derivados de la Colaboración Fiscal (I=i1+i2+i3+i4+i5)	0	0	0	0	0	0
i1) Tenencia o Uso de Vehículos			0			0
i2) Fondo de Compensación ISAN			0			0
i3) Impuesto Sobre Automóviles Nuevos			0			0
i4) Fondo de Compensación de Repecos-Intermedios			0			0
i5) Otros Incentivos Económicos			0			0
J. Transferencias y Asignaciones			0			0
K. Convenios	0	0	0	0	0	0
k1) Otros Convenios y Subsidios			0			0
L. Otros Ingresos de Libre Disposición (L=l1+l2)	14,353,933	2,900,716	17,254,650	17,182,993	17,182,993	2,829,060
l1) Participaciones en Ingresos Locales	1,313,632	1,930,651	3,244,283	3,172,627	3,172,627	1,858,995
l2) Otros Ingresos de Libre Disposición	13,040,301	970,065	14,010,366	14,010,366	14,010,366	970,065
<b>I. Total de Ingresos de Libre Disposición (I=A+B+C+D+E+F+G+H+I+J+K+L)</b>	<b>123,796,144</b>	<b>8,462,766</b>	<b>132,258,911</b>	<b>126,190,895</b>	<b>126,190,895</b>	<b>2,394,751</b>
<b>Ingresos Excepcionales de Ingresos de Libre Disposición</b>						
<b>Transferencias Federales Etiquetadas</b>						
A. Aportaciones (A=a1+a2+a3+a4+a5+a6+a7+a8)	44,399,325	0	44,399,325	40,890,347	40,890,347	-3,508,978
a1) Fondo de Aportaciones para la Nómina Educativa y Gasto Operativo			0			0
a2) Fondo de Aportaciones para los Servicios de Salud			0			0
a3) Fondo de Aportaciones para la Infraestructura Social	23,167,528	0	23,167,528	23,167,528	23,167,528	0
a4) Fondo de Aportaciones para el Fortalecimiento de los Municipios y de las Demarcaciones Territoriales del Distrito Federal			0			0
a5) Fondo de Aportaciones Múltiples			0			0
a6) Fondo de Aportaciones para la Educación Tecnológica y de Adultos			0			0
a7) Fondo de Aportaciones para la Seguridad Pública de los Estados y del Distrito Federal			0			0
a8) Fondo de Aportaciones para el Fortalecimiento de las Entidades Federativas	21,231,797	0	21,231,797	17,722,819	17,722,819	-3,508,978
B. Convenios (B=b1+b2+b3+b4)	0	2,516,882	2,516,882	2,516,882	2,516,882	2,516,882
b1) Convenios de Protección Social en Salud			0			0
b2) Convenios de Descentralización			0			0
b3) Convenios de Reasignación			0			0
b4) Otros Convenios y Subsidios	0	2,516,882	2,516,882	2,516,882	2,516,882	2,516,882
C. Fondos Distintos de Aportaciones (C=c1+c2)	0	0	0	0	0	0
c1) Fondo para Entidades Federativas y Municipios Productores de Hidrocarburos			0			0
c2) Fondo Minero			0			0
D. Transferencias, Asignaciones, Subsidios y Subvenciones, y Pensiones y Jubilaciones	0	421,199	421,199	421,199	421,199	421,199



MUNICIPIO DE MADERA (a)  
 Estado Analítico de Ingresos Detallado - LDF  
 Del 1 de Enero al 31 de Diciembre de 2021 (b)  
 (PESOS)

Concepto (c)	Ingreso					Diferencia (e)
	Estimado (d)	Ampliaciones/ (Reducciones)	Modificado	Devengado	Recaudado	
E. Otras Transferencias Federales Etiquetadas			0			0
II. Total de Transferencias Federales Etiquetadas (II = A + B + C + D + E)	44,399,325	2,938,081	47,337,406	43,828,428	43,828,428	-570,897
III. Ingresos Derivados de Financiamientos (III = A)	0	0	0	0	0	0
A. Ingresos Derivados de Financiamientos			0			0
IV. Total de Ingresos (IV = I + II + III)	168,195,469	11,400,848	179,596,317	170,019,323	170,019,323	1,823,854
<b>Datos Informativos</b>						
1. Ingresos Derivados de Financiamientos con Fuente de Pago de Ingresos de Libre Disposición			0			0
2. Ingresos Derivados de Financiamientos con Fuente de Pago de Transferencias Federales Etiquetadas			0			0
3. Ingresos Derivados de Financiamientos (3 = 1 + 2)	0	0	0	0	0	0

**MUNICIPIO DE MADERA (a)**  
**Estado Analítico del Ejercicio del Presupuesto de Egresos Detallado - LDF**  
**Clasificación por Objeto del Gasto (Capítulo y Concepto)**  
**Del 1 de Enero al 31 de Diciembre de 2021 (b)**  
**(PESOS)**

Concepto (c)	Egresos					Subejercicio (e)
	Aprobado (d)	Ampliaciones/ (Reducciones)	Modificado	Devengado	Pagado	
<b>I. Gasto No Etiquetado (I=A+B+C+D+E+F+G+H+I)</b>	<b>110,755,843</b>	<b>4,727,989</b>	<b>115,483,832</b>	<b>109,199,779</b>	<b>109,199,779</b>	<b>6,284,053</b>
<b>A. Servicios Personales (A=a1+a2+a3+a4+a5+a6+a7)</b>	<b>61,310,959</b>	<b>1,725,561</b>	<b>63,036,520</b>	<b>63,036,520</b>	<b>63,036,520</b>	<b>0</b>
a.) Remuneraciones al Personal de Carácter Permanente	41,997,370	-339,425	41,657,944	41,657,944	41,657,944	0
a.) Remuneraciones al Personal de Carácter Transitorio	1,027,220	790,176	1,817,396	1,817,396	1,817,396	0
a.) Remuneraciones Adicionales y Especiales	10,228,969	1,268,179	11,497,148	11,497,148	11,497,148	0
a.) Seguridad Social	7,600,000	-108,175	7,491,825	7,491,825	7,491,825	0
a.) Otras Prestaciones Sociales y Económicas	457,400	114,806	572,206	572,206	572,206	0
a.) Previsiones			0	0	0	0
a.) Pago de Estímulos a Servidores Públicos			0	0	0	0
<b>B. Materiales y Suministros (B=b1+b2+b3+b4+b5+b6+b7+b8+b9)</b>	<b>6,070,000</b>	<b>579,245</b>	<b>6,649,245</b>	<b>6,649,245</b>	<b>6,649,245</b>	<b>0</b>
b1) Materiales de Administración, Emisión de Documentos y Artículos Oficiales	600,000	-129,552	470,448	470,448	470,448	0
b2) Alimentos y Utensilios	420,000	229,175	649,175	649,175	649,175	0
b3) Materias Primas y Materiales de Producción y Comercialización			0	0	0	0
b4) Materiales y Artículos de Construcción y de Reparación	430,000	98,523	528,523	528,523	528,523	0
b5) Productos Químicos, Farmacéuticos y de Laboratorio	40,000	26,648	66,648	66,648	66,648	0
b6) Combustibles, Lubricantes y Aditivos	3,105,000	858,108	3,963,108	3,963,108	3,963,108	0
b7) Vestuario, Blancos, Prendas de Protección y Artículos Deportivos	230,000	-139,290	90,710	90,710	90,710	0
b8) Materiales y Suministros Para Seguridad	30,000	-24,970	5,030	5,030	5,030	0
b9) Herramientas, Refacciones y Accesorios Menores	1,215,000	-339,390	875,604	875,604	875,604	0
<b>C. Servicios (C=c1+c2+c3+c4+c5+c6+c7+c8+c9)</b>	<b>11,734,000</b>	<b>-170,351</b>	<b>11,563,649</b>	<b>11,563,649</b>	<b>11,563,649</b>	<b>0</b>
c1) Servicios Básicos	8,624,000	-183,278	8,440,722	8,440,722	8,440,722	0
c2) Servicios de Arrendamiento	90,000	-32,201	57,799	57,799	57,799	0
c3) Servicios Profesionales, Científicos, Técnicos y Otros Servicios	210,000	293,608	503,608	503,608	503,608	0
c4) Servicios Financieros, Bancarios y Comerciales	360,000	-175,006	184,994	184,994	184,994	0
c5) Servicios de Instalación, Reparación, Mantenimiento y Conservación	320,000	-23,279	296,721	296,721	296,721	0
c6) Servicios de Comunicación Social y Publicidad	600,000	133,045	733,045	733,045	733,045	0
c7) Servicios de Traslado y Viaáticos	360,000	-111,154	248,846	248,846	248,846	0
c8) Servicios Oficiales	1,130,000	-90,446	1,039,554	1,039,554	1,039,554	0
c9) Otros Servicios Generales	40,000	18,361	58,361	58,361	58,361	0
<b>D. Transferencias, Asignaciones, Subsidios y Otras Ayudas (D=d1+d2+d3+d4+d5+d6+d7+d8+d9)</b>	<b>11,645,893</b>	<b>6,477,957</b>	<b>18,123,849</b>	<b>18,123,849</b>	<b>18,123,849</b>	<b>0</b>
d1) Transferencias Internas y Asignaciones al Sector Público	2,662,560	-384,279	2,278,281	2,278,281	2,278,281	0
d2) Transferencias al Resto del Sector Público			0	0	0	0
d3) Subsidios y Subvenciones	1,100,000	-742,349	357,651	357,651	357,651	0
d4) Ayudas Sociales	7,883,333	7,604,584	15,487,917	15,487,917	15,487,917	0
d5) Pensiones y Jubilaciones			0	0	0	0
d6) Transferencias a Fideicomisos, Mandatos y Otros Análogos			0	0	0	0
d7) Transferencias a la Seguridad Social			0	0	0	0
d8) Donativos			0	0	0	0
d9) Transferencias al Exterior			0	0	0	0
<b>E. Bienes Muebles, Inmuebles e Intangibles (E=e1+e2+e3+e4+e5+e6+e7+e8+e9)</b>	<b>797,000</b>	<b>167,424</b>	<b>964,424</b>	<b>964,424</b>	<b>964,424</b>	<b>0</b>
e1) Mobiliario y Equipo de Administración	570,000	-468,861	101,139	101,139	101,139	0
e2) Mobiliario y Equipo Educativo y Recreativo	0	11,000	11,000	11,000	11,000	0
e3) Equipo e Instrumental Médico y de Laboratorio			0	0	0	0
e4) Vehículos y Equipo de Transporte	40,000	706,882	746,882	746,882	746,882	0
e5) Equipo de Defensa y Seguridad			0	0	0	0
e6) Maquinaria, Otros Equipos y Herramientas	180,000	-86,201	93,799	93,799	93,799	0
e7) Activos Biológicos			0	0	0	0
e8) Bienes Inmuebles			0	0	0	0
e9) Activos Intangibles	7,000	4,804	11,804	11,804	11,804	0
<b>F. Inversión Pública (F=f1+f2+f3)</b>	<b>7,538,966</b>	<b>2,846,539</b>	<b>10,385,505</b>	<b>4,101,452</b>	<b>4,101,452</b>	<b>6,284,053</b>
f1)obra Pública en Bienes de Dominio Público	7,538,966	2,846,539	10,385,505	4,101,452	4,101,452	6,284,053
f2)obra Pública en Bienes Propios			0	0	0	0
f3) Proyectos Productivos y Acciones de Fomento			0	0	0	0
<b>G. Inversiones Financieras y Otras Provisiones (G=g1+g2+g3+g4+g5+g6+g7)</b>	<b>0</b>	<b>0</b>	<b>0</b>	<b>0</b>	<b>0</b>	<b>0</b>
g1) Inversiones Para el Fomento de Actividades Productivas			0	0	0	0
g2) Acciones y Participaciones de Capital			0	0	0	0
g3) Compra de Títulos y Valores			0	0	0	0
g4) Concesión de Préstamos			0	0	0	0
g5) Inversiones en Fideicomisos, Mandatos y Otros Análogos			0	0	0	0
Fideicomiso de Desastres Naturales (Informativo)			0	0	0	0
g6) Otras Inversiones Financieras			0	0	0	0
g7) Provisiones para Contingencias y Otras Erogaciones Especiales			0	0	0	0
<b>H. Participaciones y Aportaciones (H=h1+h2+h3)</b>	<b>0</b>	<b>0</b>	<b>0</b>	<b>0</b>	<b>0</b>	<b>0</b>
h1) Participaciones			0	0	0	0
h2) Aportaciones			0	0	0	0
h3) Convenios			0	0	0	0
<b>I. Deuda Pública (I=i1+i2+i3+i4+i5+i6+i7)</b>	<b>11,659,025</b>	<b>-8,898,385</b>	<b>4,760,640</b>	<b>4,760,640</b>	<b>4,760,640</b>	<b>0</b>
i1) Amortización de la Deuda Pública	5,218,395	-593,978	4,624,416	4,624,416	4,624,416	0
i2) Intereses de la Deuda Pública	186,658	-90,434	136,224	136,224	136,224	0
i3) Comisiones de la Deuda Pública			0	0	0	0
i4) Gastos de la Deuda Pública			0	0	0	0
i5) Costo por Coberturas			0	0	0	0
i6) Apoyos Financieros			0	0	0	0
i7) Acordos de Ejercicios Fiscales Anteriores (ADEFAS)	6,253,973	-8,253,973	0	0	0	0



**MUNICIPIO DE MADERA (a)**  
**Estado Analítico del Ejercicio del Presupuesto de Egresos Detallado - LDF**  
**Clasificación por Objeto del Gasto (Capítulo y Concepto)**  
**Del 1 de Enero al 31 de Diciembre de 2021 (b)**  
**(PESOS)**

Concepto (c)	Egresos					Subejercicio (e)
	Aprobado (d)	Ampliaciones/ (Reducciones)	Modificado	Devengado	Pagado	
<b>II. Gasto Ejetutado (II=A+B+C+D+E+F+G+H+I)</b>	<b>57,439,626</b>	<b>671,598</b>	<b>58,111,224</b>	<b>58,111,224</b>	<b>56,429,224</b>	<b>0</b>
<b>A. Servicios Personales (A=a1+a2+a3+a4+a5+a6+a7)</b>	<b>300,000</b>	<b>-104,237</b>	<b>195,763</b>	<b>195,763</b>	<b>195,763</b>	<b>0</b>
a1) Remuneraciones al Personal de Carácter Permanente			0	0	0	0
a2) Remuneraciones al Personal de Carácter Transitorio			0	0	0	0
a3) Remuneraciones Adicionales y Especiales			0	0	0	0
a4) Seguridad Social			0	0	0	0
a5) Otras Prestaciones Sociales y Económicas	300,000	-104,237	195,763	195,763	195,763	0
a6) Previsiones			0	0	0	0
a7) Pago de Estímulos a Servidores Públicos			0	0	0	0
<b>B. Materiales y Suministros (B=b1+b2+b3+b4+b5+b6+b7+b8+b9)</b>	<b>14,430,000</b>	<b>1,434,987</b>	<b>15,864,987</b>	<b>15,864,987</b>	<b>15,864,987</b>	<b>0</b>
b1) Materiales de Administración, Emisión de Documentos y Artículos Oficiales	160,000	134,781	294,781	294,781	294,781	0
b2) Alimentos y Utensilios	4,800,000	70,532	4,870,532	4,870,532	4,870,532	0
b3) Materias Primas y Materiales de Producción y Comercialización			0	0	0	0
b4) Materiales y Artículos de Construcción y de Reparación	400,000	-157,138	242,862	242,862	242,862	0
b5) Productos Químicos, Farmacéuticos y de Laboratorio	70,000	-70,000	0	0	0	0
b6) Combustibles, Lubricantes y Aditivos	6,500,000	2,600,954	9,100,954	9,100,954	9,100,954	0
b7) Vestuario, Blancos, Prendas de Protección y Artículos Deportivos	1,000,000	-999,550	450	450	450	0
b8) Materiales y Suministros Para Seguridad	150,000	37,276	187,276	187,276	187,276	0
b9) Herramientas, Refacciones y Accesorios Menores	1,350,000	-181,868	1,168,132	1,168,132	1,168,132	0
<b>C. Servicios Generales (C=c1+c2+c3+c4+c5+c6+c7+c8+c9)</b>	<b>2,501,797</b>	<b>-1,056,571</b>	<b>1,445,226</b>	<b>1,445,226</b>	<b>1,445,226</b>	<b>0</b>
c1) Servicios Básicos	710,000	-200,888	509,112	509,112	509,112	0
c2) Servicios de Arrendamiento	100,000	-100,000	0	0	0	0
c3) Servicios Profesionales, Científicos, Técnicos y Otros Servicios	200,000	-200,000	0	0	0	0
c4) Servicios Financieros, Bancarios y Comerciales	520,000	-299,853	220,147	220,147	220,147	0
c5) Servicios de Instalación, Reparación, Mantenimiento y Conservación	870,000	-177,028	692,972	692,972	692,972	0
c6) Servicios de Comunicación Social y Publicidad			0	0	0	0
c7) Servicios de Traslado y Viáticos	51,797	-18,804	31,993	31,993	31,993	0
c8) Servicios Oficiales			0	0	0	0
c9) Otros Servicios Generales	50,000	-50,000	0	0	0	0
<b>D. Transferencias, Asignaciones, Subsidios y Otras Ayudas (D=d1+d2+d3+d4+d5+d6+d7+d8+d9)</b>	<b>0</b>	<b>0</b>	<b>0</b>	<b>0</b>	<b>0</b>	<b>0</b>
d1) Transferencias Internas y Asignaciones al Sector Público			0	0	0	0
d2) Transferencias al Resto del Sector Público			0	0	0	0
d3) Subsidios y Subvenciones			0	0	0	0
d4) Ayudas Sociales			0	0	0	0
d5) Pensiones y Jubilaciones			0	0	0	0
d6) Transferencias a Fideicomisos, Mandatos y Otros Análogos			0	0	0	0
d7) Transferencias a la Seguridad Social			0	0	0	0
d8) Donativos			0	0	0	0
d9) Transferencias al Exterior			0	0	0	0
<b>E. Bienes Muebles, Inmuebles e Intangibles (E=e1+e2+e3+e4+e5+e6+e7+e8+e9)</b>	<b>2,300,000</b>	<b>-2,252,266</b>	<b>47,734</b>	<b>47,734</b>	<b>47,734</b>	<b>0</b>
e1) Mobiliario y Equipo de Administración	0	4,234	4,234	4,234	4,234	0
e2) Mobiliario y Equipo Educativo y Recreativo			0	0	0	0
e3) Equipo e Instrumental Médico y de Laboratorio			0	0	0	0
e4) Vehículos y Equipo de Transporte	1,500,000	-1,500,000	0	0	0	0
e5) Equipo de Defensa y Seguridad	500,000	-500,000	0	0	0	0
e6) Maquinaria, Otros Equipos y Herramientas	300,000	-256,500	43,500	43,500	43,500	0
e7) Activos Biológicos			0	0	0	0
e8) Bienes Inmuebles			0	0	0	0
e9) Activos Intangibles			0	0	0	0
<b>F. Inversión Pública (F=f1+f2+f3)</b>	<b>37,907,829</b>	<b>2,649,685</b>	<b>40,557,514</b>	<b>40,557,514</b>	<b>38,875,514</b>	<b>0</b>
f1) Obra Pública en Bienes de Dominio Público	35,257,829	1,481,095	36,738,924	36,738,924	35,036,925	0
f2) Obra Pública en Bienes Propios	2,650,000	1,168,590	3,818,590	3,838,590	3,838,590	0
f3) Proyectos Productivos y Acciones de Fomento			0	0	0	0
<b>G. Inversiones Financieras y Otras Provisiones (G=g1+g2+g3+g4+g5+g6+g7)</b>	<b>0</b>	<b>0</b>	<b>0</b>	<b>0</b>	<b>0</b>	<b>0</b>
g1) Inversiones Para el Fomento de Actividades Productivas			0	0	0	0
g2) Acciones y Participaciones de Capital			0	0	0	0
g3) Compra de Títulos y Valores			0	0	0	0
g4) Concesión de Préstamos			0	0	0	0
g5) Inversiones en Fideicomisos, Mandatos y Otros Análogos			0	0	0	0
Fideicomiso de Desastres Naturales (Informativo)			0	0	0	0
g6) Otras Inversiones Financieras			0	0	0	0
g7) Provisiones para Contingencias y Otras Erogaciones Especiales			0	0	0	0
<b>H. Participaciones y Aportaciones (H=h1+h2+h3)</b>	<b>0</b>	<b>0</b>	<b>0</b>	<b>0</b>	<b>0</b>	<b>0</b>
h1) Participaciones			0	0	0	0
h2) Aportaciones			0	0	0	0
h3) Convenios			0	0	0	0
<b>I. Deuda Pública (I=i1+i2+i3+i4+i5+i6+i7)</b>	<b>0</b>	<b>0</b>	<b>0</b>	<b>0</b>	<b>0</b>	<b>0</b>
i1) Amortización de la Deuda Pública			0	0	0	0
i2) Intereses de la Deuda Pública			0	0	0	0
i3) Comisiones de la Deuda Pública			0	0	0	0
i4) Gastos de la Deuda Pública			0	0	0	0
i5) Costo por Coberturas			0	0	0	0
i6) Apoyos Financieros			0	0	0	0
i7) Ayudos de Ejercicios Fiscales Anteriores (ADEFAS)			0	0	0	0
<b>III. Total de Egresos (III = I + II)</b>	<b>168,195,469</b>	<b>5,399,587</b>	<b>173,595,056</b>	<b>167,311,003</b>	<b>165,629,003</b>	<b>6,284,053</b>

**MUNICIPIO DE MADERA (a)**  
**Estado Analítico del Ejercicio del Presupuesto de Egresos Detallado - LDF**  
**Clasificación Administrativa**  
**Del 1 de Enero al 31 de Diciembre de 2021 (b)**  
**(PESOS)**

Concepto (c)	Egresos					Subejercicio (e)
	Aprobado (d)	Ampliaciones/ (Reducciones)	Modificado	Devengado	Pagado	
<b>I. Gasto No Etiquetado (I=A+B+C+D+E+F+G+H)</b>	<b>110,755,843</b>	<b>4,727,989</b>	<b>115,483,832</b>	<b>109,199,779</b>	<b>109,199,779</b>	<b>6,284,053</b>
H. Cuerpo de Regidores	4,365,096	-124,457	4,240,639	4,240,639	4,240,639	0
Sindicalatura Municipal	1,138,705	90,226	1,228,931	1,228,931	1,228,931	0
Presidencia Municipal	47,640,617	-545,932	47,094,685	41,555,719	41,555,719	5,538,966
Oficialía Mayor	4,850,823	-82,690	4,768,132	4,768,132	4,768,132	0
Secretaría del Ayuntamiento	1,723,058	146,916	1,869,974	1,869,974	1,869,974	0
Tesorería Municipal	1,639,204	50,542	1,689,745	1,689,745	1,689,745	0
Catastro	1,017,262	63,216	1,080,478	1,080,478	1,080,478	0
Turismo	1,023,638	28,903	1,052,541	1,052,541	1,052,541	0
Seguridad Pública	10,662,456	192,100	10,854,556	10,854,556	10,854,556	0
Transparencia	158,224	-4,322	153,903	153,903	153,903	0
Dirección General de Obras Públicas	8,484,213	5,245,003	13,729,216	12,984,129	12,984,129	745,087
Bomberos	1,663,373	-148,774	1,514,599	1,514,599	1,514,599	0
Servicios Públicos	13,824,991	1,241,869	15,066,860	15,066,860	15,066,860	0
Protección Civil	620,815	141,915	762,730	762,730	762,730	0
Desarrollo Social	590,526	52,442	642,968	642,968	642,968	0
Deporte	973,376	-314,294	659,082	659,082	659,082	0
Comunicación Social	1,006,010	349,107	1,355,118	1,355,118	1,355,118	0
Desarrollo Rural	3,355,066	-957,922	2,397,145	2,397,145	2,397,145	0
Desarrollo Forestal	1,136,167	-190,337	945,830	945,830	945,830	0
Instituto de la Mujer	181,437	-78,350	103,087	103,087	103,087	0
Dirección de Educación	260,391	-95,081	165,309	165,309	165,309	0
Sección Las Varas	828,482	-21,000	807,481	807,481	807,481	0
Sección Chuhuichupa	531,952	-36,887	495,065	495,065	495,065	0
Sección Ejido el Largo	1,734,112	-13,932	1,720,180	1,720,180	1,720,180	0
Sección Nicolás Bravo	1,170,631	-177,726	992,905	992,905	992,905	0
Sección Mineral de Dolores	175,219	-82,546	92,674	92,674	92,674	0
<b>II. Gasto Etiquetado (II=A+B+C+D+E+F+G+H)</b>	<b>57,439,626</b>	<b>671,598</b>	<b>58,111,224</b>	<b>58,111,224</b>	<b>56,429,224</b>	<b>0</b>
H. Cuerpo de Regidores	0	0	0	0	0	0
Sindicalatura Municipal	0	0	0	0	0	0
Presidencia Municipal	13,840,301	916,790	14,757,091	14,757,091	13,075,091	0
Oficialía Mayor	0	0	0	0	0	0
Secretaría del Ayuntamiento	0	0	0	0	0	0
Tesorería Municipal	0	0	0	0	0	0
Catastro	0	0	0	0	0	0
Turismo	0	0	0	0	0	0
Seguridad Pública	19,231,797	-1,806,243	17,425,554	17,425,554	17,425,554	0
Transparencia	0	0	0	0	0	0
Dirección General de Obras Públicas	23,167,528	2,403,773	25,571,301	25,571,301	25,571,301	0
Bomberos	0	0	0	0	0	0
Servicios Públicos	1,200,000	-842,722	357,278	357,278	357,278	0
Protección Civil	0	0	0	0	0	0
Desarrollo Social	0	0	0	0	0	0
Deporte	0	0	0	0	0	0
Comunicación Social	0	0	0	0	0	0
Desarrollo Rural	0	0	0	0	0	0
Desarrollo Forestal	0	0	0	0	0	0
Instituto de la Mujer	0	0	0	0	0	0
Dirección de Educación	0	0	0	0	0	0
Sección Las Varas	0	0	0	0	0	0
Sección Chuhuichupa	0	0	0	0	0	0
Sección Ejido el Largo	0	0	0	0	0	0
Sección Nicolás Bravo	0	0	0	0	0	0
Sección Mineral de Dolores	0	0	0	0	0	0
<b>III. Total de Egresos (III = I + II)</b>	<b>168,195,469</b>	<b>5,399,587</b>	<b>173,595,056</b>	<b>167,311,003</b>	<b>165,629,003</b>	<b>6,284,053</b>



**MUNICIPIO DE MADERA (a)**  
**Estado Analítico del Ejercicio del Presupuesto de Egresos Detallado - LDF**  
**Clasificación Funcional (Finalidad y Función)**  
**Del 1 de Enero al 31 de Diciembre de 2021 (b)**  
**(PESOS)**

Concepto (c)	Egresos					Subejercicio (e)
	Aprobado (d)	Ampliaciones/ (Reducciones)	Modificado	Devengado	Pagado	
<b>I. Gasto No Etiquetado (I=A+B+C+D)</b>	<b>110,755,843</b>	<b>4,727,989</b>	<b>115,483,832</b>	<b>109,199,779</b>	<b>109,199,779</b>	
<b>A. Gobierno (A=a1+a2+a3+a4+a5+a6+a7+a8)</b>	<b>110,755,843</b>	<b>4,727,989</b>	<b>115,483,832</b>	<b>109,199,779</b>	<b>109,199,779</b>	<b>6,284,053</b>
a1) Legislación	110,755,843	4,727,989	115,483,832	109,199,779	109,199,779	6,284,053
a2) Justicia	110,755,843	4,727,989	115,483,832	109,199,779	109,199,779	6,284,053
a3) Coordinación de la Política de Gobierno			0			0
a4) Relaciones Exteriores			0			0
a5) Asuntos Financieros y Hacendarios			0			0
a6) Seguridad Nacional			0			0
a7) Asuntos de Orden Público y de Seguridad Interior			0			0
a8) Otros Servicios Generales			0			0
<b>B. Desarrollo Social (B=b1+b2+b3+b4+b5+b6+b7)</b>	<b>0</b>	<b>0</b>	<b>0</b>	<b>0</b>	<b>0</b>	<b>0</b>
b1) Protección Ambiental	0	0	0	0	0	0
b2) Vivienda y Servicios a la Comunidad	0	0	0	0	0	0
b3) Salud	0	0	0	0	0	0
b4) Recreación, Cultura y Otras Manifestaciones Sociales	0	0	0	0	0	0
b5) Educación	0	0	0	0	0	0
b6) Protección Social	0	0	0	0	0	0
b7) Otros Asuntos Sociales	0	0	0	0	0	0
<b>C. Desarrollo Económico (C=c1+c2+c3+c4+c5+c6+c7+c8+c9)</b>	<b>0</b>	<b>0</b>	<b>0</b>	<b>0</b>	<b>0</b>	<b>0</b>
c1) Asuntos Económicos, Comerciales y Laborales en General	0	0	0	0	0	0
c2) Agropecuaria, Silvicultura, Pesca y Caza	0	0	0	0	0	0
c3) Combustibles y Energía	0	0	0	0	0	0
c4) Minería, Manufacturas y Construcción	0	0	0	0	0	0
c5) Transporte	0	0	0	0	0	0
c6) Comunicaciones	0	0	0	0	0	0
c7) Turismo	0	0	0	0	0	0
c8) Ciencia, Tecnología e Innovación	0	0	0	0	0	0
c9) Otras Industrias y Otros Asuntos Económicos	0	0	0	0	0	0
<b>D. Otras No Clasificadas en Funciones Anteriores (D=d1+d2+d3+d4)</b>	<b>0</b>	<b>0</b>	<b>0</b>	<b>0</b>	<b>0</b>	<b>0</b>
d1) Transacciones de la Deuda Pública / Costo Financiero de la Deuda	0	0	0	0	0	0
d2) Transferencias, Participaciones y Aportaciones Entre Diferentes Niveles y Ordenes de Gobierno	0	0	0	0	0	0
d3) Saneamiento del Sistema Financiero	0	0	0	0	0	0
d4) Adeudos de Ejercicios Fiscales Anteriores	0	0	0	0	0	0
<b>II. Gasto Etiquetado (II=A+B+C+D)</b>	<b>57,439,626</b>	<b>671,598</b>	<b>58,111,224</b>	<b>58,111,224</b>	<b>56,429,224</b>	<b>0</b>
<b>A. Gobierno (A=a1+a2+a3+a4+a5+a6+a7+a8)</b>	<b>57,439,626</b>	<b>671,598</b>	<b>58,111,224</b>	<b>58,111,224</b>	<b>56,429,224</b>	<b>0</b>
a1) Legislación	57,439,626	671,598	58,111,224	58,111,224	56,429,224	0
a2) Justicia	57,439,626	671,598	58,111,224	58,111,224	56,429,224	0
a3) Coordinación de la Política de Gobierno			0			0
a4) Relaciones Exteriores			0			0
a5) Asuntos Financieros y Hacendarios			0			0
a6) Seguridad Nacional			0			0
a7) Asuntos de Orden Público y de Seguridad Interior			0			0
a8) Otros Servicios Generales			0			0
<b>B. Desarrollo Social (B=b1+b2+b3+b4+b5+b6+b7)</b>	<b>0</b>	<b>0</b>	<b>0</b>	<b>0</b>	<b>0</b>	<b>0</b>
b1) Protección Ambiental	0	0	0	0	0	0
b2) Vivienda y Servicios a la Comunidad	0	0	0	0	0	0
b3) Salud	0	0	0	0	0	0
b4) Recreación, Cultura y Otras Manifestaciones Sociales	0	0	0	0	0	0
b5) Educación	0	0	0	0	0	0
b6) Protección Social	0	0	0	0	0	0
b7) Otros Asuntos Sociales	0	0	0	0	0	0
<b>C. Desarrollo Económico (C=c1+c2+c3+c4+c5+c6+c7+c8+c9)</b>	<b>0</b>	<b>0</b>	<b>0</b>	<b>0</b>	<b>0</b>	<b>0</b>
c1) Asuntos Económicos, Comerciales y Laborales en General	0	0	0	0	0	0
c2) Agropecuaria, Silvicultura, Pesca y Caza	0	0	0	0	0	0
c3) Combustibles y Energía	0	0	0	0	0	0
c4) Minería, Manufacturas y Construcción	0	0	0	0	0	0
c5) Transporte	0	0	0	0	0	0
c6) Comunicaciones	0	0	0	0	0	0
c7) Turismo	0	0	0	0	0	0
c8) Ciencia, Tecnología e Innovación	0	0	0	0	0	0
c9) Otras Industrias y Otros Asuntos Económicos	0	0	0	0	0	0

MUNICIPIO DE MADERA (a)  
 Estado Analítico del Ejercicio del Presupuesto de Egresos Detallado - LDF  
 Clasificación Funcional (Finalidad y Función)  
 Del 1 de Enero al 31 de Diciembre de 2021 (b)  
 (PESOS)

Concepto (c)	Egresos					Subejercicio (e)
	Aprobado (d)	Ampliaciones/ (Reducciones)	Modificado	Devengado	Pagado	
D. Otras No Clasificadas en Funciones Anteriores (D=d1+d2+d3+d4)	0	0	0	0	0	0
d1) Transacciones de la Deuda Publica / Costo Financiero de la Deuda			0			0
d2) Transferencias, Participaciones y Aportaciones Entre Diferentes Niveles y Ordenes de Gobierno			0			0
d3) Sanearmento del Sistema Financiero			0			0
d4) Adeudos de Ejercicios Fiscales Anteriores			0			0
III. Total de Egresos (III = I + II)	168,195,469	5,399,587	173,595,056	167,311,003	165,629,003	6,284,053



**MUNICIPIO DE MADERA**  
**Estado Analítico del Ejercicio del Presupuesto de Egresos Detallado - LDF**  
**Clasificación de Servicios Personales por Categoría**  
**Del 01 de enero al 31 de diciembre de 2021 (b)**  
**(PESOS)**

Concepto (c)	Egresos					Subejercicio (e)
	Aprobado (d)	Ampliaciones/ (Reducciones)	Modificado	Devengado	Pagado	
<b>I. Gasto No Etiquetado (I=A+B+C+D+E+F)</b>	<b>61,310,959.00</b>	<b>1,725,561.00</b>	<b>63,036,520.00</b>	<b>63,036,520.00</b>	<b>63,036,520.00</b>	<b>0.00</b>
A. Personal Administrativo y de Servicio Público	61,310,959.00	1,725,561.00	63,036,520.00	63,036,520.00	63,036,520.00	0.00
B. Magisterio	0.00	0.00	0.00	0.00	0.00	0.00
C. Servicios de Salud (C=c1+c2)	0.00	0.00	0.00	0.00	0.00	0.00
c1) Personal Administrativo	0.00	0.00	0.00	0.00	0.00	0.00
c2) Personal Médico, Paramédico y afín	0.00	0.00	0.00	0.00	0.00	0.00
D. Seguridad Pública	0.00	0.00	0.00	0.00	0.00	0.00
E. Gastos asociados a la implementación de nuevas leyes federales o reformas a las mismas (E = e1 + e2)	0.00	0.00	0.00	0.00	0.00	0.00
e1) Nombre de Programa o Ley 1	0.00	0.00	0.00	0.00	0.00	0.00
e2) Nombre de Programa o Ley 2	0.00	0.00	0.00	0.00	0.00	0.00
F. Sentencias laborales definitivas	0.00	0.00	0.00	0.00	0.00	0.00
<b>II. Gasto Etiquetado (II=A+B+C+D+E+F)</b>	<b>300,000.00</b>	<b>-104,237.00</b>	<b>195,763.00</b>	<b>195,763.00</b>	<b>195,763.00</b>	<b>0.00</b>
A. Personal Administrativo y de Servicio Público	300,000.00	-104,237.00	195,763.00	195,763.00	195,763.00	0.00
B. Magisterio	0.00	0.00	0.00	0.00	0.00	0.00
C. Servicios de Salud (C=c1+c2)	0.00	0.00	0.00	0.00	0.00	0.00
c1) Personal Administrativo	0.00	0.00	0.00	0.00	0.00	0.00
c2) Personal Médico, Paramédico y afín	0.00	0.00	0.00	0.00	0.00	0.00
D. Seguridad Pública	0.00	0.00	0.00	0.00	0.00	0.00
E. Gastos asociados a la implementación de nuevas leyes federales o reformas a las mismas (E = e1 + e2)	0.00	0.00	0.00	0.00	0.00	0.00
e1) Nombre del Programa o Ley 1	0.00	0.00	0.00	0.00	0.00	0.00
e2) Nombre del Programa o Ley 2	0.00	0.00	0.00	0.00	0.00	0.00
F. Sentencias laborales definitivas	0.00	0.00	0.00	0.00	0.00	0.00
<b>III. Total del Gasto en Servicios Personales (III = I + II)</b>	<b>61,610,959.00</b>	<b>1,621,324.00</b>	<b>63,232,283.00</b>	<b>63,232,283.00</b>	<b>63,232,283.00</b>	<b>0.00</b>

**FORMATO PARA PROPORCIONAR CIFRAS DE RECAUDACIÓN DEL IMPUESTO PREDIAL**

**MUNICIPIO DE MADERA**

**DEL 01 DE ENERO AL 31 DE DICIEMBRE 2021**

**c) Impuesto Predial, Recargos, Multas, Gastos de Ejecución, Intereses no bancarios, Indemnizaciones del año que se informa**

d) Impuesto Predial	e) Recargos	f) Multas	g) Gastos de Ejecución	h) Intereses no bancarios	i) Indemnizaciones	j) Suma	k) No. de Cuentas pagadas
4,867,438.13	27,022.74	0.00	0.00	0.00	0.00	4,894,460.87	

**l) Rezago (Ingreso de Años Anteriores), Recargos, Multas, Gastos de Ejecución, Intereses no bancarios, Indemnizaciones**

m) Rezago (Ingreso de años anteriores)	n) Recargos	o) Multas	p) Gastos de Ejecución	q) Intereses no bancarios	r) Indemnizaciones	s) Suma	t) No. de Cuentas pagadas
989,615.73	1,024,834.93	0.00	0.00	0.00	0.00	2,014,450.66	

**u) Descuentos, Subsidios, Subvenciones o Bonificaciones del año que se informa**

**Accesorios del Impuesto**

v) Descuento Impuesto	w) Descuento de Recargos	x) Gastos de Ejecución	y) Intereses no bancarios	z) Multas	aa) Indemnizaciones	bb) Suma
697,009.35	22.44	0.00	0.00	0.00	0.00	697,031.79

**cc) Descuentos, Subsidios, Subvenciones o Bonificaciones de ejercicios anteriores**

**Accesorios del Impuesto**

dd) Descuento Impuesto	ee) Descuento de Recargos	ff) Gastos de Ejecución	gg) Intereses no bancarios	hh) Multas	ii) Indemnizaciones	jj) Suma
0.00	814,432.59	0.00	0.00	0.00	0.00	814,432.59

**kk) Recaudación**

ll) No. de Cuentas en el Padrón	mm) Importe en Pesos
7,071	5,397,447

nn) Fuente de Información:	SEÑALAR CON UNA X
Balanza de Comprobación	
Auxiliares de Mayor	
SUAC	X
Otros (especifique)	

**NOTA: La información reportada debe coincidir con la fuente de la cual se obtiene.**