

**MUNICIPIO DE MADERA  
CHIHUAHUA**

**Estado de Flujos de Efectivo  
Del 01/ene/2022 Al 31/mar./2022**

Usr: 29

Rep: rptEstadoFlujosEfectivo

(Cifras en Pesos)

Fecha y hora de Impresión | 08/abr./2022  
12:33 p. m.

| Concepto  | 2022                   | 2021                    |
|---|------------------------|-------------------------|
| <b>FLUJOS DE EFECTIVO DE LAS ACTIVIDADES DE OPERACIÓN</b>   |                        |                         |
| <b>ORIGEN</b>   |                        |                         |
| IMPUESTOS   | \$48,824,073.31        | \$170,019,322.87        |
| CUOTAS Y APORTACIONES DE SEGURIDAD SOCIAL   | \$4,751,385.13         | \$6,677,749.17          |
| CONTRIBUCIONES DE MEJORAS   | \$0.00                 | \$0.00                  |
| DERECHOS  | \$0.00                 | \$0.00                  |
| PRODUCTOS   | \$902,303.30           | \$4,344,339.43          |
| APROVECHAMIENTOS  | \$98,185.07            | \$417,215.33            |
| INGRESOS POR VENTA DE BIENES Y PRESTACIÓN DE SERVICIOS  | \$114,861.06           | \$425,242.26            |
| PARTICIPACIONES, APORTACIONES, CONVENIOS, INCENTIVOS DERIVADOS DE LA COLABORACIÓN FISCAL Y FONDOS DISTINTOS DE APORTACIONES | \$0.00                 | \$0.00                  |
| TRANSFERENCIAS, ASIGNACIONES, SUBSIDIOS Y SUBVENCIONES, Y PENSIONES Y JUBILACIONES  | \$42,957,338.75        | \$157,733,577.68        |
| OTROS ORIGENES DE OPERACIÓN   | \$0.00                 | \$421,199.00            |
| <b>APLICACIÓN</b>   | \$28,216,370.98        | \$120,413,459.54        |
| SERVICIOS PERSONALES  | \$14,094,996.73        | \$63,232,283.25         |
| MATERIALES Y SUMINISTROS  | \$3,812,041.41         | \$22,514,231.50         |
| SERVICIOS GENERALES   | \$2,560,312.60         | \$13,008,874.89         |
| TRANSFERENCIAS INTERNAS Y ASIGNACIONES AL SECTOR PÚBLICO  | \$487,580.00           | \$2,278,281.26          |
| TRANSFERENCIAS AL RESTO DEL SECTOR PÚBLICO  | \$0.00                 | \$0.00                  |
| SUBSIDIOS Y SUBVENCIONES  | \$285,000.00           | \$357,650.95            |
| AYUDAS SOCIALES   | \$1,744,143.10         | \$15,487,917.15         |
| PENSIONES Y JUBILACIONES  | \$0.00                 | \$0.00                  |
| TRANSFERENCIAS A FIDEICOMISOS, MANDATOS Y OTROS ANÁLOGOS  | \$0.00                 | \$0.00                  |
| TRANSFERENCIAS A LA SEGURIDAD SOCIAL  | \$0.00                 | \$0.00                  |
| DONATIVOS   | \$0.00                 | \$0.00                  |
| TRANSFERENCIAS AL EXTERIOR  | \$0.00                 | \$0.00                  |
| PARTICIPACIONES   | \$0.00                 | \$0.00                  |
| APORTACIONES  | \$0.00                 | \$0.00                  |
| CONVENIOS   | \$0.00                 | \$0.00                  |
| OTRAS APLICACIONES DE OPERACIÓN   | \$5,232,297.14         | \$3,534,220.54          |
| <b>FLUJOS NETOS DE EFECTIVO POR ACTIVIDADES DE OPERACIÓN</b>  | <b>\$20,607,702.33</b> | <b>\$49,605,863.33</b>  |
| <b>FLUJOS DE EFECTIVO DE LAS ACTIVIDADES DE INVERSIÓN</b>   |                        |                         |
| <b>ORIGEN</b>   | <b>\$0.00</b>          | <b>\$0.00</b>           |
| BIENES INMUEBLES, INFRAESTRUCTURA Y CONSTRUCCIONES EN PROCESO   | \$0.00                 | \$0.00                  |
| BIENES MUEBLES  | \$0.00                 | \$0.00                  |
| OTROS ORIGENES DE INVERSIÓN   | \$0.00                 | \$0.00                  |
| <b>APLICACIÓN</b>   | <b>\$6,013,699.74</b>  | <b>\$43,989,124.06</b>  |
| BIENES INMUEBLES, INFRAESTRUCTURA Y CONSTRUCCIONES EN PROCESO   | \$5,352,903.82         | \$42,976,965.78         |
| BIENES MUEBLES  | \$660,795.92           | \$1,000,554.13          |
| OTRAS APLICACIONES DE INVERSIÓN   | \$0.00                 | \$11,604.15             |
| <b>FLUJOS NETOS DE EFECTIVO POR ACTIVIDADES DE INVERSIÓN</b>  | <b>-\$6,013,699.74</b> | <b>-\$43,989,124.06</b> |
| <b>FLUJO DE EFECTIVO DE LAS ACTIVIDADES DE FINANCIAMIENTO</b>   |                        |                         |
| <b>ORIGEN</b>   | <b>\$0.00</b>          | <b>\$0.00</b>           |
| ENDEUDAMIENTO NETO  | \$0.00                 | \$0.00                  |
| INTERNO   | \$0.00                 | \$0.00                  |
| EXTERNO   | \$0.00                 | \$0.00                  |
| OTROS ORIGENES DE FINANCIAMIENTO  | \$0.00                 | \$0.00                  |
| <b>APLICACIÓN</b>   | <b>\$0.00</b>          | <b>\$4,760,640.13</b>   |
| SERVICIOS DE LA DEUDA   | \$0.00                 | \$0.00                  |
| INTERNO   | \$0.00                 | \$4,760,640.13          |
| EXTERNO   | \$0.00                 | \$0.00                  |
| OTRAS APLICACIONES DE FINANCIAMIENTO  | \$0.00                 | \$0.00                  |
| <b>FLUJOS NETOS DE EFECTIVO POR ACTIVIDADES DE FINANCIAMIENTO</b>   | <b>\$0.00</b>          | <b>-\$4,760,640.13</b>  |
| <b>INCREMENTO/DISMINUCIÓN NETA EN EL EFECTIVO Y EQUIVALENTES AL EFECTIVO</b>  | <b>\$14,594,002.59</b> | <b>\$856,099.14</b>     |
| <b>EFECTIVO Y EQUIVALENTES AL EFECTIVO AL INICIO DEL EJERCICIO</b>  | <b>\$18,725,660.50</b> | <b>\$17,869,561.36</b>  |

**MUNICIPIO DE MADERA  
CHIHUAHUA**

**Estado de Flujos de Efectivo**  
**Del 01/ene/2022 Al 31/mar./2022**  
(Cifras en Pesos)

Usr: 29

Rep: rptEstadoFlujosEfectivo

Fecha y hora de Impresión | 08/abr./2022  
12:33 p. m.

| Concepto   | 2022            | 2021            |
|--|-----------------|-----------------|
| EFFECTIVO Y EQUIVALENTES AL EFFECTIVO AL FINAL DEL EJERCICIO | \$33,319,663.09 | \$18,725,660.50 |

"Bajo protesta de decir verdad declaramos que los Estados Financieros y sus notas, son razonablemente correctos y son responsabilidad del emisor".



\_\_\_\_\_  
C. MARCELINO PRIETO CARREON

PRESIDENTE MUNICIPAL



\_\_\_\_\_  
LIC. ROSARIO MARGARITA PACHECO TALAMANTES

TESORERO MUNICIPAL

**MUNICIPIO DE MADERA  
CHIHUAHUA**

**Estado de Cambios en la Situación Financiera**

Del 01/ene./2022 Al 31/mar./2022

(Cifras en Pesos)

Utr: 29

Rep: rptEstadoCambiosSituacionFinanciera

Fecha y hora de Impresión | 08/abr./2022  
12:31 p. m.

| Concepto   | Origen                  | Aplicación             |
|--|-------------------------|------------------------|
| <b>ACTIVO</b>  | <b>\$0.00</b>           | <b>\$22,529,552.74</b> |
| <b>ACTIVO CIRCULANTE</b>   | <b>\$0.00</b>           | <b>\$16,167,006.83</b> |
| EFFECTIVO Y EQUIVALENTES   | \$0.00                  | \$14,594,002.59        |
| DERECHOS A RECIBIR EFECTIVO O EQUIVALENTES   | \$0.00                  | \$1,573,004.24         |
| DERECHOS A RECIBIR BIENES O SERVICIOS  | \$0.00                  | \$0.00                 |
| INVENTARIOS  | \$0.00                  | \$0.00                 |
| ALMACENES  | \$0.00                  | \$0.00                 |
| ESTIMACIÓN POR PÉRDIDA O DETERIORO DE ACTIVOS CIRCULANTES                            | \$0.00                  | \$0.00                 |
| OTROS ACTIVOS CIRCULANTES  | \$0.00                  | \$0.00                 |
| <b>ACTIVO NO CIRCULANTE</b>  | <b>\$0.00</b>           | <b>\$6,362,545.91</b>  |
| INVERSIONES FINANCIERAS A LARGO PLAZO  | \$0.00                  | \$0.00                 |
| DERECHOS A RECIBIR EFECTIVO O EQUIVALENTES A LARGO PLAZO                             | \$0.00                  | \$0.00                 |
| BIENES INMUEBLES, INFRAESTRUCTURA Y CONSTRUCCIONES EN PROCESO                        | \$0.00                  | \$5,701,749.99         |
| BIENES MUEBLES   | \$0.00                  | \$860,795.92           |
| ACTIVOS INTANGIBLES  | \$0.00                  | \$0.00                 |
| DEPRECIACIÓN, DETERIORO Y AMORTIZACIÓN ACUMULADA DE BIENES                           | \$0.00                  | \$0.00                 |
| ACTIVOS DIFERIDOS  | \$0.00                  | \$0.00                 |
| ESTIMACIÓN POR PÉRDIDA O DETERIORO DE ACTIVOS NO CIRCULANTES                         | \$0.00                  | \$0.00                 |
| OTROS ACTIVOS NO CIRCULANTES   | \$0.00                  | \$0.00                 |
| <b>PASIVO</b>  | <b>\$5,400,039.37</b>   | <b>\$0.00</b>          |
| <b>PASIVO CIRCULANTE</b>   | <b>\$5,400,039.37</b>   | <b>\$0.00</b>          |
| CUENTAS POR PAGAR A CORTO PLAZO  | \$5,400,039.37          | \$0.00                 |
| DOCUMENTOS POR PAGAR A CORTO PLAZO   | \$0.00                  | \$0.00                 |
| PORCIÓN A CORTO PLAZO DE LA DEUDA PÚBLICA A LARGO PLAZO                              | \$0.00                  | \$0.00                 |
| TÍTULOS Y VALORES A CORTO PLAZO  | \$0.00                  | \$0.00                 |
| PASIVOS DIFERIDOS A CORTO PLAZO  | \$0.00                  | \$0.00                 |
| FONDOS Y BIENES DE TERCEROS EN GARANTÍA Y/O ADMINISTRACIÓN A CORTO PLAZO             | \$0.00                  | \$0.00                 |
| PROVISIONES A CORTO PLAZO  | \$0.00                  | \$0.00                 |
| OTROS PASIVOS A CORTO PLAZO  | \$0.00                  | \$0.00                 |
| <b>PASIVO NO CIRCULANTE</b>  | <b>\$0.00</b>           | <b>\$0.00</b>          |
| CUENTAS POR PAGAR A LARGO PLAZO  | \$0.00                  | \$0.00                 |
| DOCUMENTOS POR PAGAR A LARGO PLAZO   | \$0.00                  | \$0.00                 |
| DEUDA PÚBLICA A LARGO PLAZO  | \$0.00                  | \$0.00                 |
| PASIVOS DIFERIDOS A LARGO PLAZO  | \$0.00                  | \$0.00                 |
| FONDOS Y BIENES DE TERCEROS EN GARANTÍA Y/O ADMINISTRACIÓN A LARGO PLAZO             | \$0.00                  | \$0.00                 |
| PROVISIONES A LARGO PLAZO  | \$0.00                  | \$0.00                 |
| <b>HACIENDA PÚBLICA / PATRIMONIO</b>   | <b>\$128,912,262.41</b> | <b>\$0.00</b>          |
| <b>HACIENDA PÚBLICA / PATRIMONIO CONTRIBUIDO</b>                                     | <b>\$0.00</b>           | <b>\$0.00</b>          |
| APORTACIONES   | \$0.00                  | \$0.00                 |
| DONACIONES DE CAPITAL  | \$0.00                  | \$0.00                 |
| ACTUALIZACIÓN DE LA HACIENDA PÚBLICA/PATRIMONIO                                      | \$0.00                  | \$0.00                 |
| <b>HACIENDA PÚBLICA / PATRIMONIO GENERADO</b>  | <b>\$128,912,262.41</b> | <b>\$0.00</b>          |
| RESULTADOS DEL EJERCICIO (AHORRO/ DESAHORRO)   | \$83,993,221.41         | \$0.00                 |
| RESULTADOS DE EJERCICIOS ANTERIORES  | \$44,919,041.00         | \$0.00                 |
| REVALUOS   | \$0.00                  | \$0.00                 |
| RESERVAS   | \$0.00                  | \$0.00                 |
| RECTIFICACIONES DE RESULTADOS DE EJERCICIOS ANTERIORES                               | \$0.00                  | \$0.00                 |
| <b>EXCESO O INSUFICIENCIA EN LA ACTUALIZACIÓN DE LA HACIENDA PÚBLICA/ PATRIMONIO</b> | <b>\$0.00</b>           | <b>\$0.00</b>          |
| RESULTADO POR POSICIÓN MONETARIA   | \$0.00                  | \$0.00                 |
| RESULTADO POR TENENCIA DE ACTIVOS NO MONETARIOS                                      | \$0.00                  | \$0.00                 |

**MUNICIPIO DE MADERA  
CHIHUAHUA**  
**Estado de Cambios en la Situación Financiera**  
**Del 01/ene./2022 Al 31/mar./2022**  
(Cifras en Pesos)


Usr: 29


Rep: rptEstadoCambiosSituacionFinanciera

Fecha y hora de Impresión | 08/abr./2022 12:31 p. m.

| Concepto | Origen | Aplicación |
|----------|--------|------------|
|----------|--------|------------|

"Bajo protesta de decir verdad declaramos que los Estados Financieros y sus notas, son razonablemente correctos y son responsabilidad del emisor".

  
\_\_\_\_\_  
C. MARCELINEO PRIETO CARREON  
PRESIDENTE MUNICIPAL

  
\_\_\_\_\_  
LIC. ROSARIO MARGARITA PACHECO TALAMANTES  
TESORERO MUNICIPAL

**Municipio de Madera**  
**Estado de Situación Financiera**  
**Al 31 de marzo de 2022 y al 31 de diciembre de 2021**

| ACTIVO  | 2022                         | 2021                         | PASIVO   | 2022                         | 2021                         |
|---|------------------------------|------------------------------|--|------------------------------|------------------------------|
| <b>Activo Circulante</b>                                      |                              |                              | <b>Pasivo Circulante</b>   |                              |                              |
| Efectivo y Equivalentes                                       | 33,319,663.09                | 18,725,660.50                | Cuentas por Pagar a Corto Plazo  | 5,415,216.68                 | 63,234.12                    |
| Derechos a Recibir Efectivo o Equivalentes                    | 10,910,774.97                | 9,337,770.73                 | Documentos por Pagar a Corto Plazo   | 0.00                         | 0.00                         |
| Derechos a Recibir Bienes o Servicios                         | 590,136.30                   | 590,136.30                   | Porción a Corto Plazo de la Deuda Pública a Largo Plazo                                    | 0.00                         | 0.00                         |
| Inventarios   | 0.00                         | 0.00                         | Titulos y Valores a Corto Plazo  | 0.00                         | 0.00                         |
| Almacenes   | 0.00                         | 0.00                         | Pasivos Diferidos a Corto Plazo  | 0.00                         | 0.00                         |
| Estimación por Pérdida o Deterioro de Activos Circulantes     | 0.00                         | 0.00                         | Fondos y Bienes de Terceros en Garantía y/o Administración a Corto Plazo                   | 0.00                         | 0.00                         |
| Otros Activos Circulantes                                     | 0.00                         | 0.00                         | Provisiones a Corto Plazo  | 0.00                         | 0.00                         |
|   |                              |                              | Otros Pasivos a Corto Plazo  | 0.00                         | 0.00                         |
| <i>Total de Activos Circulantes</i>                           | <i>44,820,574.36</i>         | <i>28,653,567.53</i>         |  |                              |                              |
|   |                              |                              | <i>Total de Pasivos Circulantes</i>  | <i>5,415,216.68</i>          | <i>63,234.12</i>             |
| <b>Activo No Circulante</b>                                   |                              |                              | <b>Pasivo No Circulante</b>  |                              |                              |
| Inversiones Financieras a Largo Plazo                         | 0.00                         | 0.00                         | Cuentas por Pagar a Largo Plazo  | 0.00                         | 0.00                         |
| Derechos a Recibir Efectivo o Equivalentes a Largo Plazo      | 0.00                         | 0.00                         | Documentos por Pagar a Largo Plazo   | 0.00                         | 0.00                         |
| Bienes Inmuebles, Infraestructura y Construcciones en Proceso | 193,280,730.34               | 187,599,848.98               | Deuda Pública a Largo Plazo  | 0.00                         | 0.00                         |
| Bienes Muebles  | 55,010,441.23                | 54,349,645.31                | Pasivos Diferidos a Largo Plazo  | 0.00                         | 0.00                         |
| Activos Intangibles   | 31,050.03                    | 31,050.03                    | Fondos y Bienes de Terceros en Garantía y/o en Administración a Largo Plazo                | 0.00                         | 0.00                         |
| Depreciación, Deterioro y Amortización Acumulada de Bienes    | 0.00                         | 0.00                         | Provisiones a Largo Plazo  | 0.00                         | 0.00                         |
| Activos Diferidos   | 143,223.25                   | 143,223.25                   |  |                              |                              |
| Estimación por Pérdida o Deterioro de Activos no Circulantes  | 0.00                         | 0.00                         | <i>Total de Pasivos No Circulantes</i>   | <i>0.00</i>                  | <i>0.00</i>                  |
| Otros Activos no Circulantes                                  | 0.00                         | 0.00                         |  |                              |                              |
| <i>Total de Activos No Circulantes</i>                        | <i>248,465,444.85</i>        | <i>242,123,767.57</i>        | <b><i>Total del Pasivo</i></b>   | <b><i>5,415,216.68</i></b>   | <b><i>63,234.12</i></b>      |
| <b><i>Total del Activo</i></b>                                | <b><i>293,286,019.21</i></b> | <b><i>270,777,335.10</i></b> | <b>HACIENDA PÚBLICA/PATRIMONIO</b>   |                              |                              |
|   |                              |                              | <b><i>Hacienda Pública/Patrimonio Contribuido</i></b>                                      | <b><i>0.00</i></b>           | <b><i>0.00</i></b>           |
|   |                              |                              | Aportaciones   | 0.00                         | 0.00                         |
|   |                              |                              | Donaciones de Capital  | 0.00                         | 0.00                         |
|   |                              |                              | Actualización de la Hacienda Pública/Patrimonio  | 0.00                         | 0.00                         |
|   |                              |                              | <b><i>Hacienda Pública/Patrimonio Generado</i></b>   | <b><i>287,870,802.53</i></b> | <b><i>270,714,100.98</i></b> |
|   |                              |                              | Resultados del Ejercicio (Ahorro/ Desahorro)   | 137,024,269.79               | 53,003,860.20                |
|   |                              |                              | Resultados de Ejercicios Anteriores  | 150,846,532.74               | 217,710,240.78               |
|   |                              |                              | Revalúos   | 0.00                         | 0.00                         |
|   |                              |                              | Reservas   | 0.00                         | 0.00                         |
|   |                              |                              | Rectificaciones de Resultados de Ejercicios Anteriores                                     | 0.00                         | 0.00                         |
|   |                              |                              | <b><i>Exceso o Insuficiencia en la Actualización de la Hacienda Pública/Patrimonio</i></b> | <b><i>0.00</i></b>           | <b><i>0.00</i></b>           |
|   |                              |                              | Resultado por Posición Monetaria   | 0.00                         | 0.00                         |
|   |                              |                              | Resultado por Tenencia de Activos no Monetarios  | 0.00                         | 0.00                         |
|   |                              |                              | <i>Total Hacienda Pública/Patrimonio</i>   | <i>287,870,802.53</i>        | <i>270,714,100.98</i>        |
|   |                              |                              | <b><i>Total del Pasivo y Hacienda Pública/Patrimonio</i></b>                               | <b><i>293,286,019.21</i></b> | <b><i>270,777,335.10</i></b> |

C. MARCELINO PRIETO CARREÓN  
PRESIDENTE MUNICIPAL

LIC. ROSARIO MARGARITA PACHECO TALAMANTES  
TESORERA MUNICIPAL

# MUNICIPIO DE MADERA CHIHUAHUA

## Estado de Variación en la Hacienda Pública Del 01/ene/2022 Al 31/mar./2022

Fecha y hora de Impresión: 08/abr./2022 12:30 p. m.

Usu: 29  
Rep: rptEstadoVariacionHacienda

(Cifras en Pesos)


| Concepto  | Hacienda Pública/<br>Patrimonio<br>Contribuido | Hacienda Pública/<br>Patrimonio Generado<br>De Ejercicios<br>Anteriores | Hacienda Pública/<br>Patrimonio<br>Generado Del<br>Ejercicio | Exceso o<br>Insuficiencia en la<br>Actualización de la<br>Hacienda Pública /<br>Patrimonio | Total            |
|---|--|---|--|--|------------------|
| <b>HACIENDA PÚBLICA/PATRIMONIO CONTRIBUIDO NETO DE 2021</b>   |  |   |  |  |                  |
| APORTACIONES  | \$0.00   | \$0.00  | \$0.00   | \$0.00   | \$0.00           |
| DONACIONES DE CAPITAL   | \$0.00   | \$0.00  | \$0.00   | \$0.00   | \$0.00           |
| ACTUALIZACIÓN DE LA HACIENDA PÚBLICA/PATRIMONIO   | \$0.00   | \$0.00  | \$0.00   | \$0.00   | \$0.00           |
| <b>HACIENDA PÚBLICA /PATRIMONIO GENERADO NETO DE 2021</b>   |  |   |  |  |                  |
| RESULTADOS DEL EJERCICIO (AHORRO/ DESAHORRO)  | \$0.00   | \$105,927,491.74  | \$53,003,860.20  | \$0.00   | \$158,931,351.94 |
| RESULTADOS DE EJERCICIOS ANTERIORES   | \$0.00   | \$105,927,491.74  | \$0.00   | \$0.00   | \$53,003,860.20  |
| REVALUOS  | \$0.00   | \$0.00  | \$0.00   | \$0.00   | \$105,927,491.74 |
| RESERVAS  | \$0.00   | \$0.00  | \$0.00   | \$0.00   | \$0.00           |
| RECTIFICACIONES DE RESULTADOS DE EJERCICIOS ANTERIORES  | \$0.00   | \$0.00  | \$0.00   | \$0.00   | \$0.00           |
| <b>EXCESO O INSUFICIENCIA EN LA ACTUALIZACIÓN DE LA HACIENDA PÚBLICA/ PATRIMONIO NETO DE 2021</b>               | \$0.00   | \$0.00  | \$0.00   | \$0.00   | \$0.00           |
| RESULTADO POR POSICIÓN MONETARIA  | \$0.00   | \$0.00  | \$0.00   | \$0.00   | \$0.00           |
| RESULTADO POR TENENCIA DE ACTIVOS NO MONETARIOS   | \$0.00   | \$0.00  | \$0.00   | \$0.00   | \$0.00           |
| <b>HACIENDA PÚBLICA / PATRIMONIO NETO FINAL DE 2021</b>   | \$0.00   | \$105,927,491.74  | \$53,003,860.20  | \$0.00   | \$158,931,351.94 |
| <b>CAMBIOS EN LA HACIENDA PÚBLICA/PATRIMONIO CONTRIBUIDO NETO DE 2022</b>                                       |  |   |  |  |                  |
| APORTACIONES  | \$0.00   | \$0.00  | \$0.00   | \$0.00   | \$0.00           |
| DONACIONES DE CAPITAL   | \$0.00   | \$0.00  | \$0.00   | \$0.00   | \$0.00           |
| ACTUALIZACIÓN DE LA HACIENDA PÚBLICA/PATRIMONIO   | \$0.00   | \$0.00  | \$0.00   | \$0.00   | \$0.00           |
| <b>VARIACIONES DE LA HACIENDA PÚBLICA / PATRIMONIO GENERADO NETO DE 2022</b>                                    |  |   |  |  |                  |
| RESULTADOS DEL EJERCICIO (AHORRO/ DESAHORRO)  | \$0.00   | \$44,919,041.00   | -\$27,789,527.63   | \$0.00   | \$17,129,513.37  |
| RESULTADOS DE EJERCICIOS ANTERIORES   | \$0.00   | \$44,919,041.00   | -\$53,003,860.20   | \$0.00   | \$25,214,332.57  |
| REVALUOS  | \$0.00   | \$0.00  | \$0.00   | \$0.00   | -\$6,084,819.20  |
| RESERVAS  | \$0.00   | \$0.00  | \$0.00   | \$0.00   | \$0.00           |
| RECTIFICACIONES DE RESULTADOS DE EJERCICIOS ANTERIORES  | \$0.00   | \$0.00  | \$0.00   | \$0.00   | \$0.00           |
| <b>CAMBIOS EN EL EXCESO O INSUFICIENCIA EN LA ACTUALIZACIÓN DE LA HACIENDA PÚBLICA/ PATRIMONIO NETO DE 2022</b> | \$0.00   | \$0.00  | \$0.00   | \$0.00   | \$0.00           |
| RESULTADO POR POSICIÓN MONETARIA  | \$0.00   | \$0.00  | \$0.00   | \$0.00   | \$0.00           |
| RESULTADO POR TENENCIA DE ACTIVOS NO MONETARIOS   | \$0.00   | \$0.00  | \$0.00   | \$0.00   | \$0.00           |
| <b>HACIENDA PÚBLICA / PATRIMONIO NETO FINAL DE 2022</b>   | \$0.00   | \$150,846,532.74  | \$25,214,332.57  | \$0.00   | \$176,060,865.31 |

**MUNICIPIO DE MADERA  
CHIHUAHUA**

**Estado de Variación en la Hacienda Pública  
Del 01/ene/2022 Al 31/mar./2022**  
(Cifras en Pesos)

Fecha y hora de Impresión 08/abr./2022 12:30 p. m.

Usr: 29  
Rep: rptEstadoVariacionHacienda

| Concepto  | Hacienda Pública/<br>Patrimonio<br>Contribuido   | Hacienda Pública/<br>Patrimonio<br>Generado<br>De Ejercicios<br>Anteriores | Hacienda Pública/<br>Patrimonio<br>Generado Del<br>Ejercicio | Exceso o<br>Insuficiencia en la<br>Actualización de la<br>Hacienda Pública /<br>Patrimonio | Total |
|---|--|--|--|--|-------|
| <p>"Bajo protesta de decir verdad declaramos que los Estados Financieros y sus notas, son razonablemente correctos y son responsabilidad del emisor".</p> |  |  |  |  |       |
|   | <p></p> |  |  |  |       |
|   | <p>C. MARCELINO PRIETO CARREON<br/>PRESIDENTE MUNICIPAL</p>                                |  |  |  |       |
|   | <p>LIC. ROSARIO MARGARITA PACHECO TALAMANTES<br/>TESORERO MUNICIPAL</p>                    |  |  |  |       |

**MUNICIPIO DE MADERA  
CHIHUAHUA**

Estado de Actividades

Del 01/ene./2022 al 31/mar./2022

(Cifras en Pesos)

Utr: 29

Rep: rptEstadoActividades

Fecha y hora de Impresión 08/abr./2022 12:28 p. m.

| Concepto  | 2022                   | 2021                    |
|---|------------------------|-------------------------|
| <b>INGRESOS Y OTROS BENEFICIOS</b>  |                        |                         |
| <b>INGRESOS DE GESTIÓN</b>  | <b>\$5,866,734.56</b>  | <b>\$11,864,546.19</b>  |
| IMPUESTOS   | \$4,751,385.13         | \$6,677,749.17          |
| CUOTAS Y APORTACIONES DE SEGURIDAD SOCIAL   | \$0.00                 | \$0.00                  |
| CONTRIBUCIONES DE MEJORAS   | \$0.00                 | \$0.00                  |
| DERECHOS  | \$902,303.30           | \$4,344,339.43          |
| PRODUCTOS   | \$98,185.07            | \$417,215.33            |
| APROVECHAMIENTOS  | \$114,861.06           | \$425,242.26            |
| INGRESOS POR VENTA DE BIENES Y PRESTACIÓN DE SERVICIOS  | \$0.00                 | \$0.00                  |
| <b>PARTICIPACIONES, APORTACIONES, CONVENIOS, INCENTIVOS DERIVADOS DE LA COLABORACIÓN FISCAL, FONDOS DISTINTOS DE APORTACIONES, TRANSFERENCIAS, ASIGNACIONES, SUBSIDIOS Y SUBVENCIONES, Y PENSIONES Y JUBILACIONES</b> | <b>\$43,333,634.36</b> | <b>\$158,154,776.68</b> |
| PARTICIPACIONES, APORTACIONES, CONVENIOS, INCENTIVOS DERIVADOS DE LA COLABORACIÓN FISCAL Y FONDOS DISTINTOS DE APORTACIONES   | \$43,333,634.36        | \$157,733,577.68        |
| TRANSFERENCIAS, ASIGNACIONES, SUBSIDIOS Y SUBVENCIONES, Y PENSIONES Y JUBILACIONES  | \$0.00                 | \$421,199.00            |
| <b>OTROS INGRESOS Y BENEFICIOS</b>  | <b>\$0.00</b>          | <b>\$0.00</b>           |
| INGRESOS FINANCIEROS  | \$0.00                 | \$0.00                  |
| INCREMENTO POR VARIACIÓN DE INVENTARIOS   | \$0.00                 | \$0.00                  |
| DISMINUCIÓN DEL EXCESO DE ESTIMACIONES POR PÉRDIDA O DETERIORO U OBSOLESCENCIA  | \$0.00                 | \$0.00                  |
| DISMINUCIÓN DEL EXCESO DE PROVISIONES   | \$0.00                 | \$0.00                  |
| OTROS INGRESOS Y BENEFICIOS VARIOS  | \$0.00                 | \$0.00                  |
| <b>Total de Ingresos y Otros Beneficios</b>   | <b>\$49,200,368.92</b> | <b>\$170,019,322.87</b> |
| <b>GASTOS Y OTRAS PÉRDIDAS</b>  |                        |                         |
| <b>GASTOS DE FUNCIONAMIENTO</b>   | <b>\$21,469,313.25</b> | <b>\$98,755,389.64</b>  |
| SERVICIOS PERSONALES  | \$14,790,855.58        | \$63,232,283.25         |
| MATERIALES Y SUMINISTROS  | \$4,017,968.15         | \$22,514,231.50         |
| SERVICIOS GENERALES   | \$2,660,489.52         | \$13,008,874.89         |
| <b>TRANSFERENCIAS, ASIGNACIONES, SUBSIDIOS Y OTRAS AYUDAS</b>   | <b>\$2,516,723.10</b>  | <b>\$18,123,849.36</b>  |
| TRANSFERENCIAS INTERNAS Y ASIGNACIONES AL SECTOR PÚBLICO  | \$487,580.00           | \$2,278,281.26          |
| TRANSFERENCIAS AL RESTO DEL SECTOR PÚBLICO  | \$0.00                 | \$0.00                  |
| SUBSIDIOS Y SUBVENCIONES  | \$285,000.00           | \$357,650.95            |
| AYUDAS SOCIALES   | \$1,744,143.10         | \$15,487,917.15         |
| PENSIONES Y JUBILACIONES  | \$0.00                 | \$0.00                  |
| TRANSFERENCIAS A FIDEICOMISOS, MANDATOS Y CONTRATOS ANALOGOS  | \$0.00                 | \$0.00                  |
| TRANSFERENCIAS A LA SEGURIDAD SOCIAL  | \$0.00                 | \$0.00                  |
| DONATIVOS   | \$0.00                 | \$0.00                  |
| TRANSFERENCIAS AL EXTERIOR  | \$0.00                 | \$0.00                  |
| <b>PARTICIPACIONES Y APORTACIONES</b>   | <b>\$0.00</b>          | <b>\$0.00</b>           |
| PARTICIPACIONES   | \$0.00                 | \$0.00                  |
| APORTACIONES  | \$0.00                 | \$0.00                  |
| CONVENIOS   | \$0.00                 | \$0.00                  |
| <b>INTERESES, COMISIONES Y OTROS GASTOS DE LA DEUDA PÚBLICA</b>   | <b>\$0.00</b>          | <b>\$136,223.67</b>     |
| INTERESES DE LA DEUDA PÚBLICA   | \$0.00                 | \$136,223.67            |
| COMISIONES DE LA DEUDA PÚBLICA  | \$0.00                 | \$0.00                  |
| GASTOS DE LA DEUDA PÚBLICA  | \$0.00                 | \$0.00                  |
| COSTO POR COBERTURAS  | \$0.00                 | \$0.00                  |
| APOYOS FINANCIEROS  | \$0.00                 | \$0.00                  |
| <b>OTROS GASTOS Y PÉRDIDAS EXTRAORDINARIAS</b>  | <b>\$0.00</b>          | <b>\$0.00</b>           |
| ESTIMACIONES, DEPRECIACIONES, DETERIOROS, OBSOLESCENCIA Y AMORTIZACIONES  | \$0.00                 | \$0.00                  |
| PROVISIONES   | \$0.00                 | \$0.00                  |
| DISMINUCIÓN DE INVENTARIOS  | \$0.00                 | \$0.00                  |
| AUMENTO POR INSUFICIENCIA DE ESTIMACIONES POR PÉRDIDA O DETERIORO U OBSOLESCENCIA   | \$0.00                 | \$0.00                  |
| AUMENTO POR INSUFICIENCIA DE PROVISIONES  | \$0.00                 | \$0.00                  |



MUNICIPIO DE MADERA  
CHIHUAHUA

Estado de Actividades

Del 01/ene./2022 al 31/mar./2022

(Cifras en Pesos)


Usu: 29


Rep: rptEstadoActividades

Fecha y hora de Impresión | 08/abr./2022  
12:28 p. m.

| Concepto  | 2022                   | 2021                    |
|---|------------------------|-------------------------|
| OTROS GASTOS                                      | \$0.00                 | \$0.00                  |
| <b>INVERSIÓN PÚBLICA</b>                          | <b>\$0.00</b>          | <b>\$0.00</b>           |
| INVERSIÓN PÚBLICA NO CAPITALIZABLE                | \$0.00                 | \$0.00                  |
| <b>Total de Gastos y otras Pérdidas</b>           | <b>\$23,986,036.35</b> | <b>\$117,015,462.67</b> |
| <b>Resultado del Ejercicio (Ahorro/Desahorro)</b> | <b>\$25,214,332.57</b> | <b>\$53,003,860.20</b>  |

"Bajo protesta de decir verdad declaramos que los Estados Financieros y sus notas, son razonablemente correctos y son responsabilidad del emisor".

  
C. MARCELINO PRIETO CARREON  
PRESIDENTE MUNICIPAL

  
LIC. ROSARIO MARGARITA PACHECO TALAMANTES  
TESORERO MUNICIPAL

**MUNICIPIO DE MADERA  
CHIHUAHUA**  
**Informe de Pasivos Contingentes**  
**al 31/mar./2022**

Usr: 29  
Rep: rptPasivosContingentes

Fecha y hora de Impresión | 08/abr./2022  
12:34 p. m.

“En Cumplimiento a lo dispuesto en los artículos 46, Fracción I, Inciso f), y 52 de la Ley General de Contabilidad Gubernamental y de conformidad con lo establecido en el Capítulo VII, Numeral, II, Inciso h) del Manual de Contabilidad Gubernamental emitido por el CONAC, el Ente Público informa lo siguiente:”

SIN INFORMACIÓN QUE  
REVELAR

“Bajo protesta de decir verdad declaramos que los Estados Financieros y sus notas, son razonablemente correctos y son responsabilidad del emisor”.

  
\_\_\_\_\_  
C. MARCELINO PRIETO CARREÓN

PRESIDENTE MUNICIPAL

  
\_\_\_\_\_  
LIC. ROSARIO MARGARITA PACHECO TALAMANTES

TESORERO MUNICIPAL

**MUNICIPIO DE MADERA  
CHIHUAHUA**  
Estado Analítico de la Deuda y Otros Pasivos

Usr: 29  
Rep: rptEstadoAnaliticoDeudaYPasivos

Del 01/mar./2022 Al 31/mar./2022  
(Cifras en Pesos)

Fecha y Hora de Impresión | 12:37 p. m.

| Denominación de las Deudas                     | Moneda de Contratación | Institución o País Acreedor | Saldo Inicial del Periodo | Saldo Final del Periodo |
|--|------------------------|-----------------------------|---------------------------|-------------------------|
| <b>DEUDA PÚBLICA</b>                           |                        |                             |                           |                         |
| <b>Corto Plazo</b>                             |                        |                             |                           |                         |
| <b>Deuda Interna</b>                           |                        |                             |                           |                         |
| Instituciones de Crédito                       | Peso                   | México                      | \$0.00                    | \$0.00                  |
| Títulos y Valores                              | Peso                   | México                      | \$0.00                    | \$0.00                  |
| Arrendamientos Financieros                     | Peso                   | México                      | \$0.00                    | \$0.00                  |
| <b>Deuda Externa</b>                           |                        |                             |                           |                         |
| Organismos Financieros Internacionales         | Peso                   | México                      | \$0.00                    | \$0.00                  |
| Deuda Bilateral                                | Peso                   | México                      | \$0.00                    | \$0.00                  |
| Títulos y Valores                              | Peso                   | México                      | \$0.00                    | \$0.00                  |
| Arrendamientos Financieros                     | Peso                   | México                      | \$0.00                    | \$0.00                  |
| <b>Subtotal de Deuda Pública a Corto Plazo</b> | Peso                   | <b>México</b>               | <b>\$0.00</b>             | <b>\$0.00</b>           |
| <b>Largo Plazo</b>                             |                        |                             |                           |                         |
| <b>Deuda Interna</b>                           |                        |                             |                           |                         |
| Instituciones de Crédito                       | Peso                   | México                      | \$0.00                    | \$0.00                  |
| Títulos y Valores                              | Peso                   | México                      | \$0.00                    | \$0.00                  |
| Arrendamientos Financieros                     | Peso                   | México                      | \$0.00                    | \$0.00                  |
| <b>Deuda Externa</b>                           |                        |                             |                           |                         |
| Organismos Financieros Internacionales         | Peso                   | México                      | \$0.00                    | \$0.00                  |
| Deuda Bilateral                                | Peso                   | México                      | \$0.00                    | \$0.00                  |
| Títulos y Valores                              | Peso                   | México                      | \$0.00                    | \$0.00                  |
| Arrendamientos Financieros                     | Peso                   | México                      | \$0.00                    | \$0.00                  |
| <b>Subtotal de Deuda Pública a Largo Plazo</b> | Peso                   | <b>México</b>               | <b>\$0.00</b>             | <b>\$0.00</b>           |
| <b>Total de Otros Pasivos</b>                  | Peso                   | <b>México</b>               | <b>\$1,531.71</b>         | <b>\$5,463,273.49</b>   |
| <b>Total de Deuda Pública y Otros Pasivos</b>  | Peso                   | <b>México</b>               | <b>\$1,531.71</b>         | <b>\$5,463,273.49</b>   |

**MUNICIPIO DE MADERA  
CHIHUAHUA**

**Estado Analítico de la Deuda y Otros Pasivos**

Del 01/mar./2022 Al 31/mar./2022

(Cifras en Pesos)

Fecha y hora de impresión 08/abr./2022 12:37 p. m.

Ustr. 29  
Rep: rptEstadoAnaliticoDeudaYPasivos

| Denominación de las Deudas | Moneda de Contratación | Institucion o Pais Acreedor | Saldo Inicial del Periodo | Saldo Final del Periodo |
|----------------------------|------------------------|-----------------------------|---------------------------|-------------------------|
| <b>DEUDA PÚBLICA</b>       |                        |                             |                           |                         |

"Bajo protesta de decir verdad declaramos que los Estados Financieros y sus notas, son razonablemente correctos y son responsabilidad del emisor"

\_\_\_\_\_  
C. MARCELIANO PRIETO CARREON  
PRESIDENTE MUNICIPAL

\_\_\_\_\_  
LIC. ROSARIO MARGARITA PACHECO TALAMANTES  
TESORERO MUNICIPAL

# MUNICIPIO DE MADERA CHIHUAHUA

Estado Analítico del Activo  
Del 01/ene./2022 al 31/mar./2022

Fecha y hora de Impresión | 08/abr./2022 | 12:35 p. m.

Utr: 29  
Rep: rptEstadoAnalíticoDeActivosYPasivos\_R

(Cifras en Pesos)

| Concepto  | Saldo Inicial           | Cargos del periodo      | Abonos del periodo     | Saldo Final             | Variación del Periodo  |
|---|-------------------------|-------------------------|------------------------|-------------------------|------------------------|
| <b>ACTIVO</b>   | <b>\$270,777,335.10</b> | <b>\$115,539,025.36</b> | <b>\$93,009,472.62</b> | <b>\$293,306,887.84</b> | <b>\$22,529,552.74</b> |
| ACTIVO CIRCULANTE   | \$28,653,567.53         | \$108,176,479.45        | \$93,009,472.62        | \$44,820,574.36         | \$16,167,006.83        |
| EFFECTIVO Y EQUIVALENTES                                      | \$18,725,660.50         | \$59,012,688.34         | \$44,418,685.75        | \$33,319,663.09         | \$14,594,002.59        |
| DERECHOS A RECIBIR EFECTIVO O EQUIVALENTES                    | \$9,337,770.73          | \$50,163,791.11         | \$48,590,786.87        | \$10,910,774.97         | \$1,573,004.24         |
| DERECHOS A RECIBIR BIENES O SERVICIOS                         | \$590,136.30            | \$0.00                  | \$0.00                 | \$590,136.30            | \$0.00                 |
| INVENTARIOS   | \$0.00                  | \$0.00                  | \$0.00                 | \$0.00                  | \$0.00                 |
| ALMACENES   | \$0.00                  | \$0.00                  | \$0.00                 | \$0.00                  | \$0.00                 |
| ESTIMACIÓN POR PÉRDIDA O DETERIORO DE ACTIVOS CIRCULANTES     | \$0.00                  | \$0.00                  | \$0.00                 | \$0.00                  | \$0.00                 |
| OTROS ACTIVOS CIRCULANTES                                     | \$0.00                  | \$0.00                  | \$0.00                 | \$0.00                  | \$0.00                 |
| <b>ACTIVO NO CIRCULANTE</b>                                   | <b>\$242,123,767.57</b> | <b>\$6,362,545.91</b>   | <b>\$0.00</b>          | <b>\$248,486,313.48</b> | <b>\$6,362,545.91</b>  |
| INVERSIONES FINANCIERAS A LARGO PLAZO                         | \$0.00                  | \$0.00                  | \$0.00                 | \$0.00                  | \$0.00                 |
| DERECHOS A RECIBIR EFECTIVO O EQUIVALENTES A LARGO PLAZO      | \$0.00                  | \$0.00                  | \$0.00                 | \$0.00                  | \$0.00                 |
| BIENES INMUEBLES, INFRAESTRUCTURA Y CONSTRUCCIONES EN PROCESO | \$187,599,848.98        | \$5,701,749.99          | \$0.00                 | \$193,301,598.97        | \$5,701,749.99         |
| BIENES MUEBLES  | \$54,349,645.31         | \$660,795.92            | \$0.00                 | \$55,010,441.23         | \$660,795.92           |
| ACTIVOS INTANGIBLES   | \$31,050.03             | \$0.00                  | \$0.00                 | \$31,050.03             | \$0.00                 |
| DEPRECIACIÓN, DETERIORO Y AMORTIZACIÓN ACUMULADA DE BIENES    | \$0.00                  | \$0.00                  | \$0.00                 | \$0.00                  | \$0.00                 |
| ACTIVOS DIFERIDOS   | \$143,223.25            | \$0.00                  | \$0.00                 | \$143,223.25            | \$0.00                 |
| ESTIMACIÓN POR PÉRDIDA O DETERIORO DE ACTIVOS NO CIRCULANTES  | \$0.00                  | \$0.00                  | \$0.00                 | \$0.00                  | \$0.00                 |
| OTROS ACTIVOS NO CIRCULANTES                                  | \$0.00                  | \$0.00                  | \$0.00                 | \$0.00                  | \$0.00                 |

"Bajo protesta de decir verdad declaramos que los Estados Financieros y sus notas, son razonablemente correctos y son responsabilidad del emisor".

~~C. MARCELINO PRIETO CARREÓN  
PRESIDENTE MUNICIPAL~~

LIC. ROSARIO MARGARITA PACHECO TALAMANTES

TESORERO MUNICIPAL